

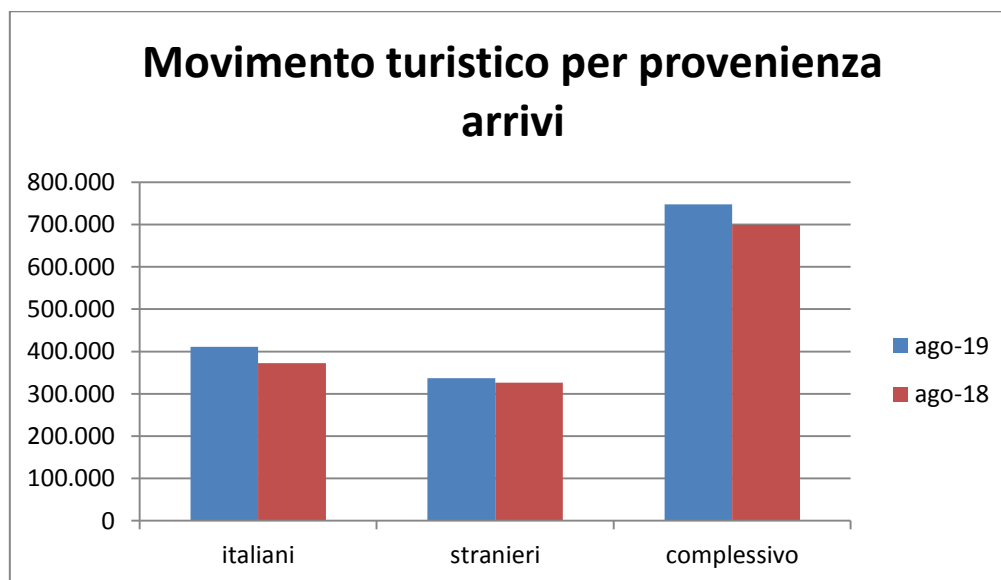
TURISMO IN LIGURIA: I DATI NEL MESE DI AGOSTO

L'Osservatorio Turistico Regionale ha pubblicato i dati, ancora provvisori, sui flussi turistici nel mese di agosto: in Liguria si è registrata una crescita degli arrivi (+6,95%) e una sostanziale tenuta delle presenze (+0,29%).

I clienti sono passati da 698.974 a 747.558 (circa 48mila arrivi in più rispetto allo stesso periodo del 2018) e le presenze sono cresciute da 3.019.555 a 3.028.346 (circa 9mila giornate in più).

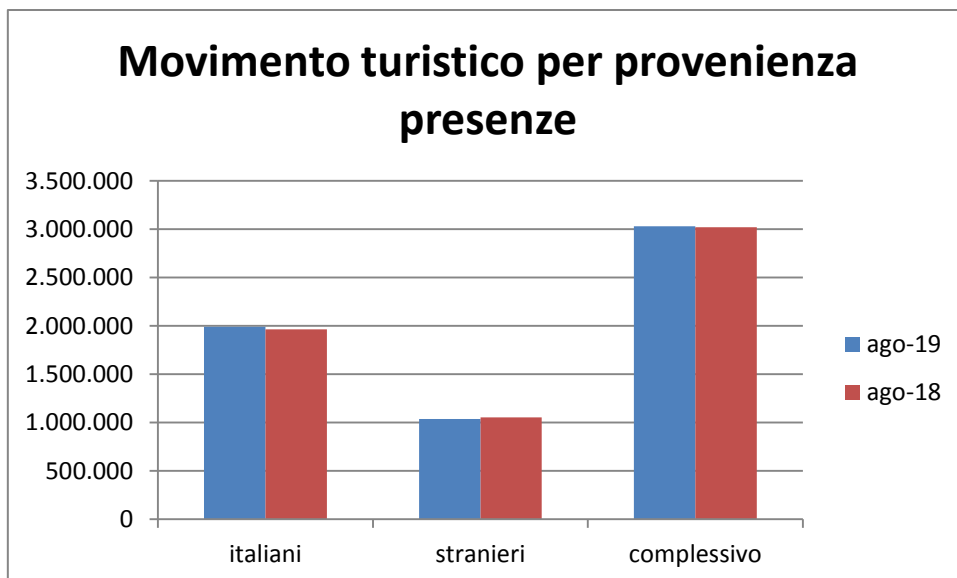
DETTAGLIO PROVENIENZA

Nel mese di agosto i clienti italiani (411.001), che incidono per il 55%, risultano in aumento del 10,35% rispetto ad agosto 2018, gli stranieri hanno registrato una crescita del 3,07%.



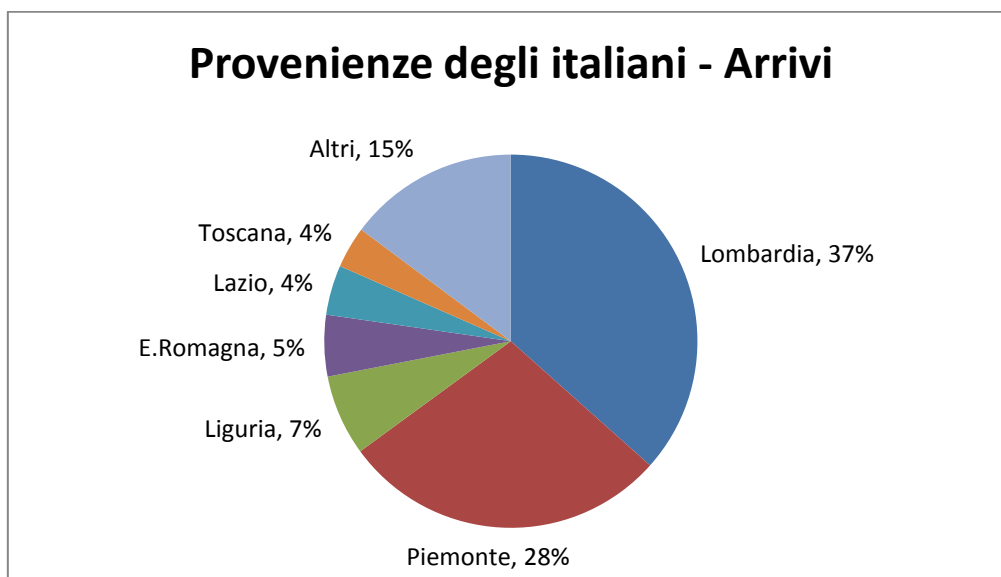
Fonte: Osservatorio Turistico Regionale - Regione Liguria

Le presenze italiane (1.991.627), che rappresentano il 66% del totale, crescono dell'1,37%, mentre quelle straniere si riducono dell'1,72% rispetto ad agosto 2018.



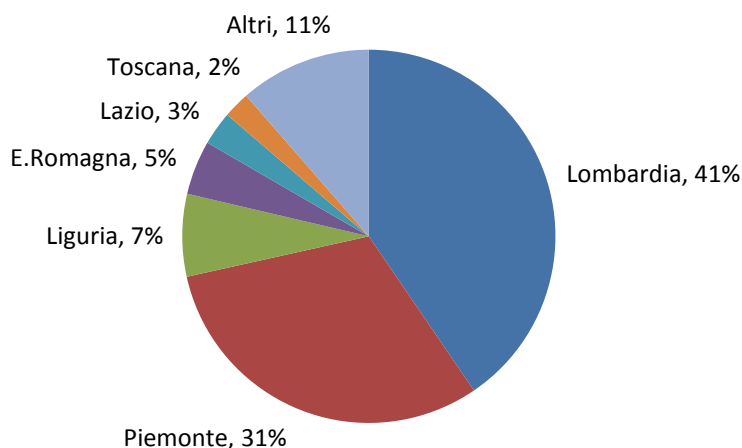
Fonte: Osservatorio Turistico Regionale - Regione Liguria

Dall'analisi della provenienza dei turisti italiani verso le destinazioni liguri, si confermano al primo posto i lombardi con 736mila arrivi (+2,05%) e 2.880mila presenze (-1,92%), seguiti dai piemontesi con 570mila arrivi (+4,48%) e 2.209mila presenze (+2,%).



Fonte: Osservatorio Turistico Regionale - Regione Liguria

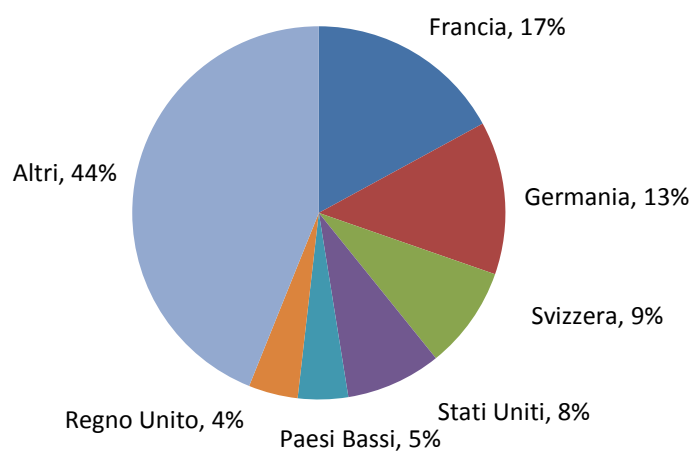
Provenienze degli italiani - Presenze



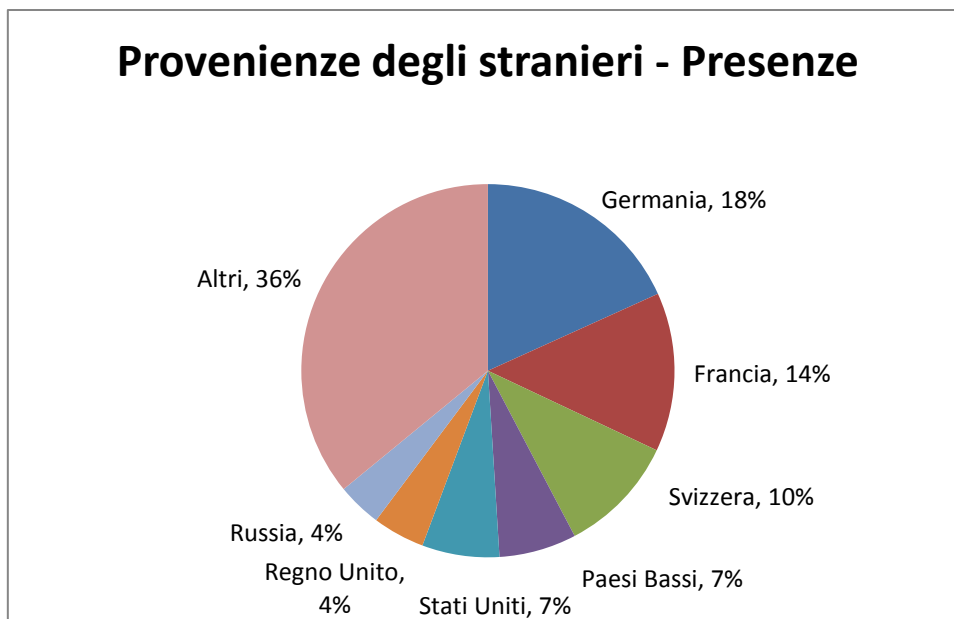
Fonte: Osservatorio Turistico Regionale - Regione Liguria

Sul fronte del turismo straniero, i francesi si piazzano al primo posto per il numero di arrivi (270.229 clienti ad agosto, -9,81%), seguiti dai tedeschi (-6,47%) e dagli svizzeri (+0,15%), mentre per quanto riguarda le presenze è la Germania a posizionarsi in vetta alla classifica, pur se in calo del 10,47%; seguono i francesi (-11,42%) e gli svizzeri (-1,69%). Continua la crescita del mercato russo, tanto per il numero di clienti (+14,12%) che per le giornate di presenza (+10,52%).

Provenienze degli stranieri - Arrivi



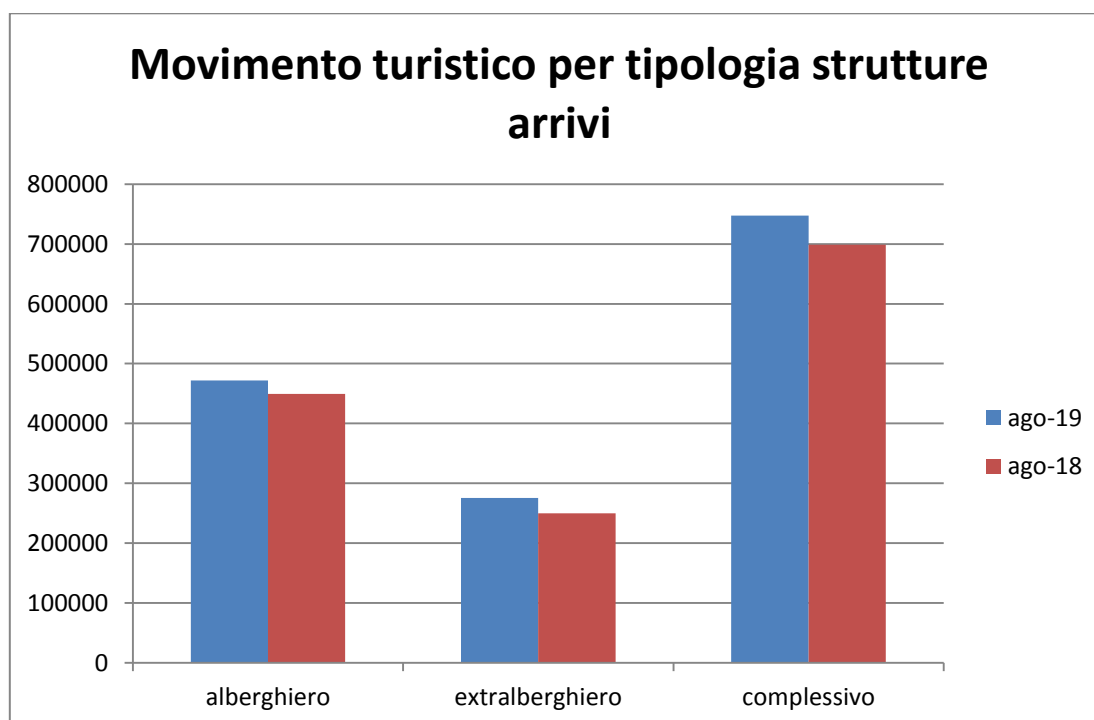
Fonte: Osservatorio Turistico Regionale - Regione Liguria



Fonte: Osservatorio Turistico Regionale - Regione Liguria

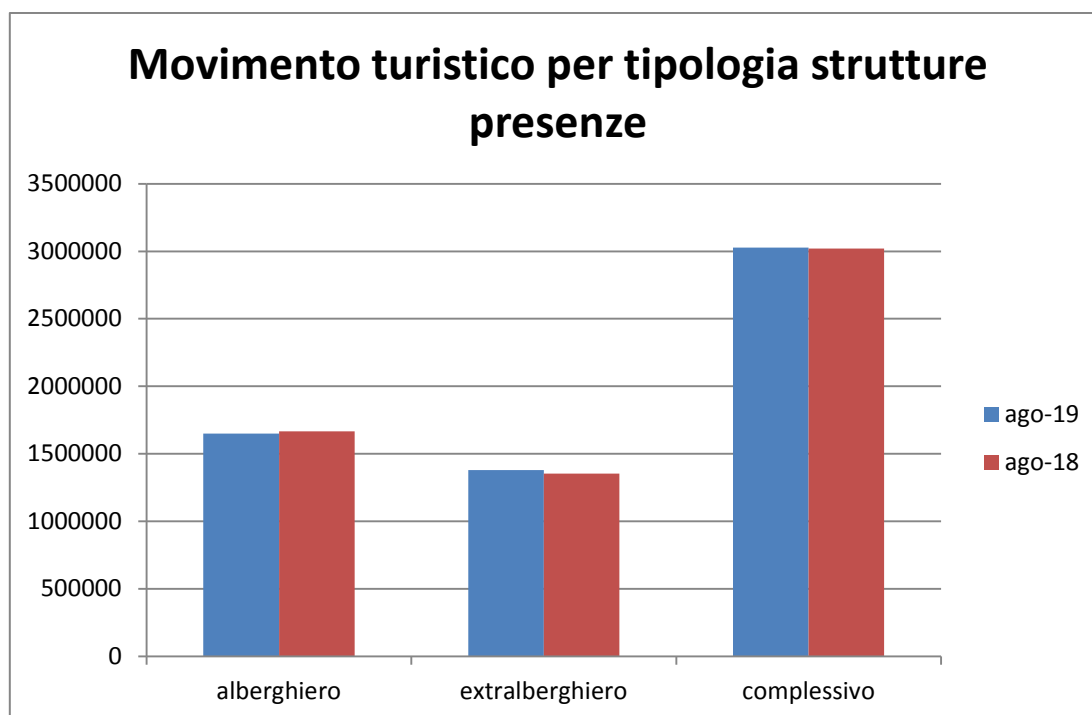
DETTAGLIO TIPOLOGIA RICETTIVA

Gli arrivi nelle strutture alberghiere ammontano a 472.004 (+5,05% rispetto ad agosto 2018) e le strutture ricettive complementari hanno registrato 275.554 arrivi, il 10,37% in più rispetto ad un anno fa.



Fonte: Osservatorio Turistico Regionale - Regione Liguria

Sul fronte delle presenze, il turismo alberghiero è calato dell'1,05% passando da 1.666.822 a 1.649.329 giornate, mentre quello extralberghiero è aumentato dell'1,94% passando da 1.352.733 a 1.379.017 giornate.



Fonte: Osservatorio Turistico Regionale - Regione Liguria

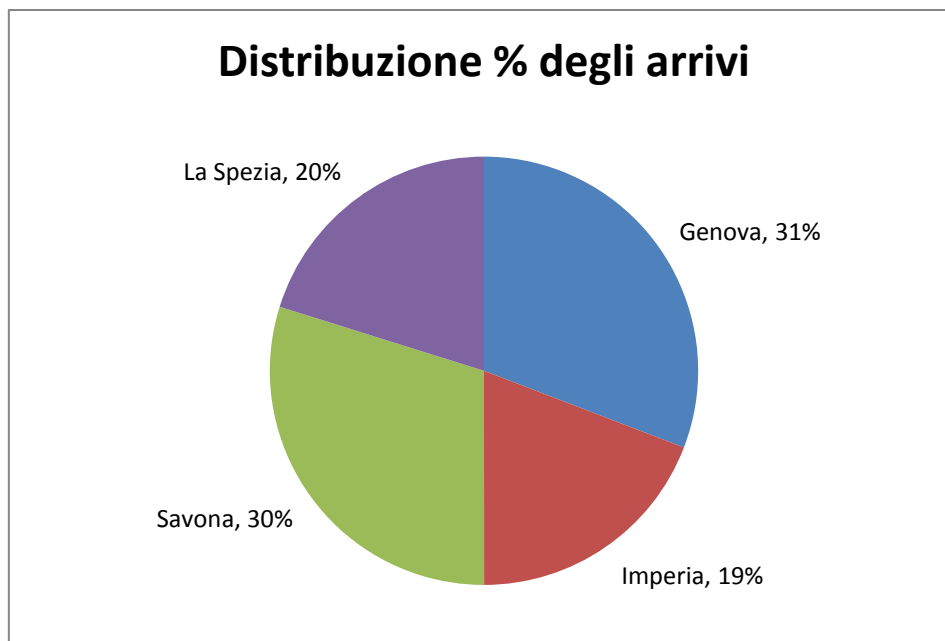
DATI PROVINCIALI

Arrivi

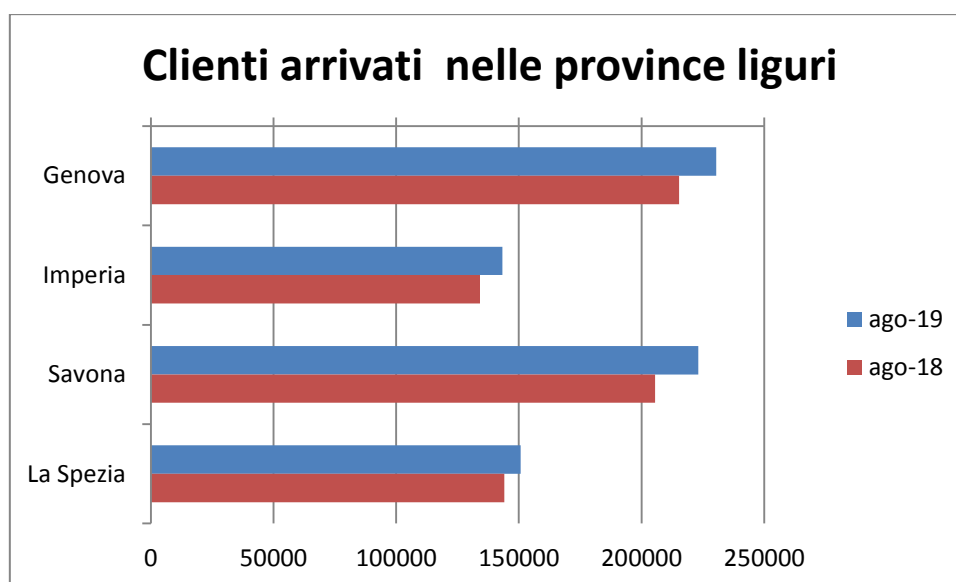
Ottimi risultati in tutte e quattro le province liguri: Genova, che concentra su di sé il 31% degli arrivi regionali, ad agosto ha guadagnato oltre 15mila clienti (+7,05%) rispetto allo stesso periodo dell'anno scorso, Imperia 9mila (+6,76%), Savona oltre 17mila e 500 (+8,57%) e infine La Spezia quasi 7mila (+4,67%).

E' il turismo interno a determinare maggiormente il buon andamento di agosto: Genova +14,70%, Imperia +7,31%, Savona +9,72% e La Spezia +9,29%.

Meno incisivo, ma pur sempre in crescita, il numero di stranieri: Genova +1,84%, Imperia +6,09%, Savona +4,63% e La Spezia +1,99%.



Fonte: Osservatorio Turistico Regionale - Regione Liguria



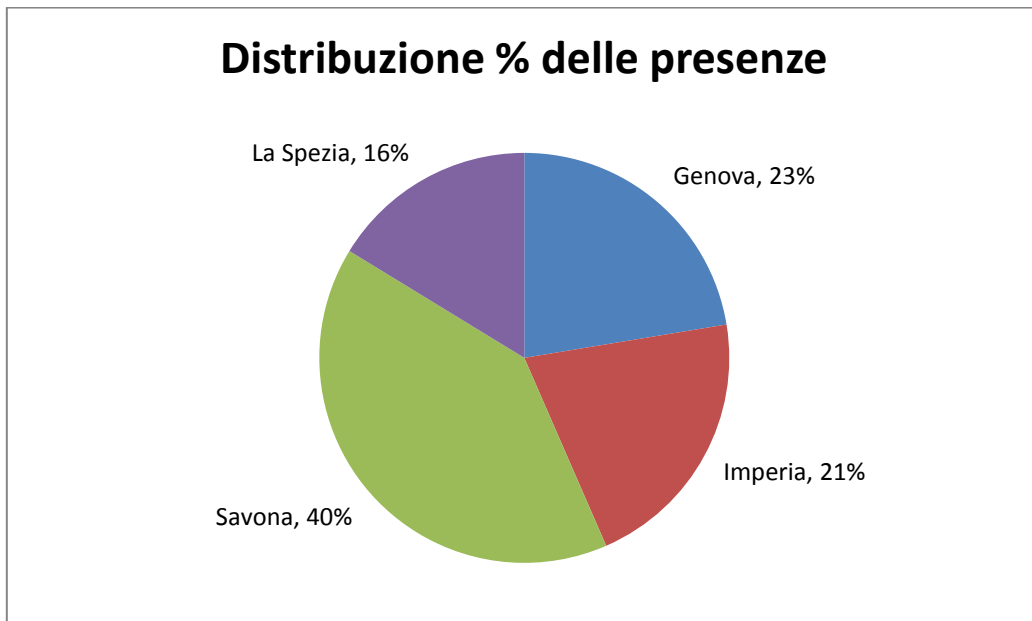
Fonte: Osservatorio Turistico Regionale - Regione Liguria

Presenze

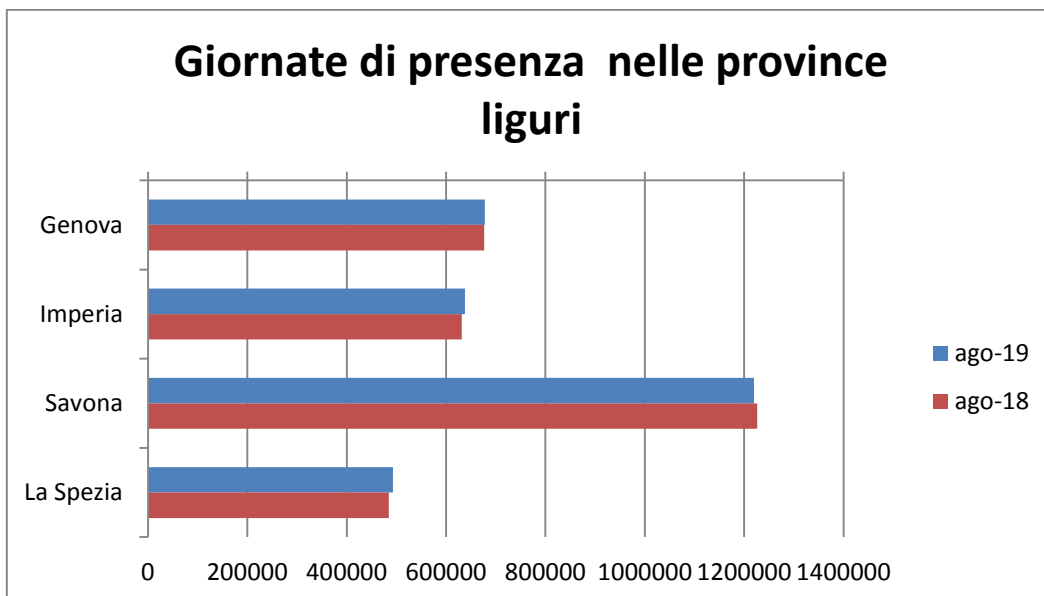
Le presenze si sono sostanzialmente riconfermate, rispetto all'anno scorso, a Genova e Imperia, leggermente scese a Savona e migliorate a La Spezia: Genova +0,21%, Imperia +0,96%, Savona -0,57% e La Spezia +1,72%.

Le presenze degli italiani hanno registrato variazioni positive in tutte e quattro le province (Genova +1,84%, Imperia +1,31%, Savona +0,56% e La Spezia +4,46%). Per quel che riguarda le presenze straniere, invece, si è verificato un lieve decremento

da levante a ponente, con la sola esclusione di Imperia (+0,36%): Genova -1,61%, Savona -5,43% e La Spezia -0,47%.



Fonte: Osservatorio Turistico Regionale - Regione Liguria



Fonte: Osservatorio Turistico Regionale - Regione Liguria

A cura di
Giovanna Pizzi
Segreteria Osservatorio Turistico Regionale
c/o Unioncamere Liguria