

TURISMO IN LIGURIA: in crescita del 5,2% le presenze nei primi nove mesi del 2016

Quasi 4 milioni di turisti hanno soggiornato in Liguria nei primi 9 mesi dell'anno generando 13 milioni e mezzo di giornate di presenza, un risultato davvero positivo se paragonato allo stesso periodo dell'anno scorso: gli arrivi sono aumentati del 3,8% e le presenze del 5,2%.

Dall'analisi delle tipologie delle strutture ricettive si rileva che le strutture alberghiere, a parte un picco nel mese di marzo (+31,5% gli arrivi, +34,5% le presenze) grazie alle festività pasquali, hanno mantenuto i livelli del 2015 per quanto riguarda gli arrivi (+0,8%) e hanno registrato un aumento delle presenze pari al 3,8%. Sono state in effetti le strutture extralberghiere a incidere maggiormente sul buon andamento del comparto: hanno infatti raggiunto +12,3% negli arrivi e +7,8% nelle presenze.

Mese	Tipologia	Arrivi			Presenze		
		2015	2016	Variaz. %	2015	2016	Variaz. %
Settembre	Alberghiera	358.502	383.556	6,99	1.160.431	1.205.732	3,90
	Extralberghiera	111.274	136.284	22,48	523.547	579.225	10,63
	Totale	469.777	519.840	10,66	1.683.978	1.784.957	6,00
Gennaio-Settembre	Alberghiera	2.824.152	2.847.503	0,83	8.388.939	8.710.909	3,84
	Extralberghiera	962.830	1.018.679	12,34	4.364.701	4.707.112	7,85
	Totale	3.786.982	3.929.182	3,75	12.753.640	13.418.021	5,21

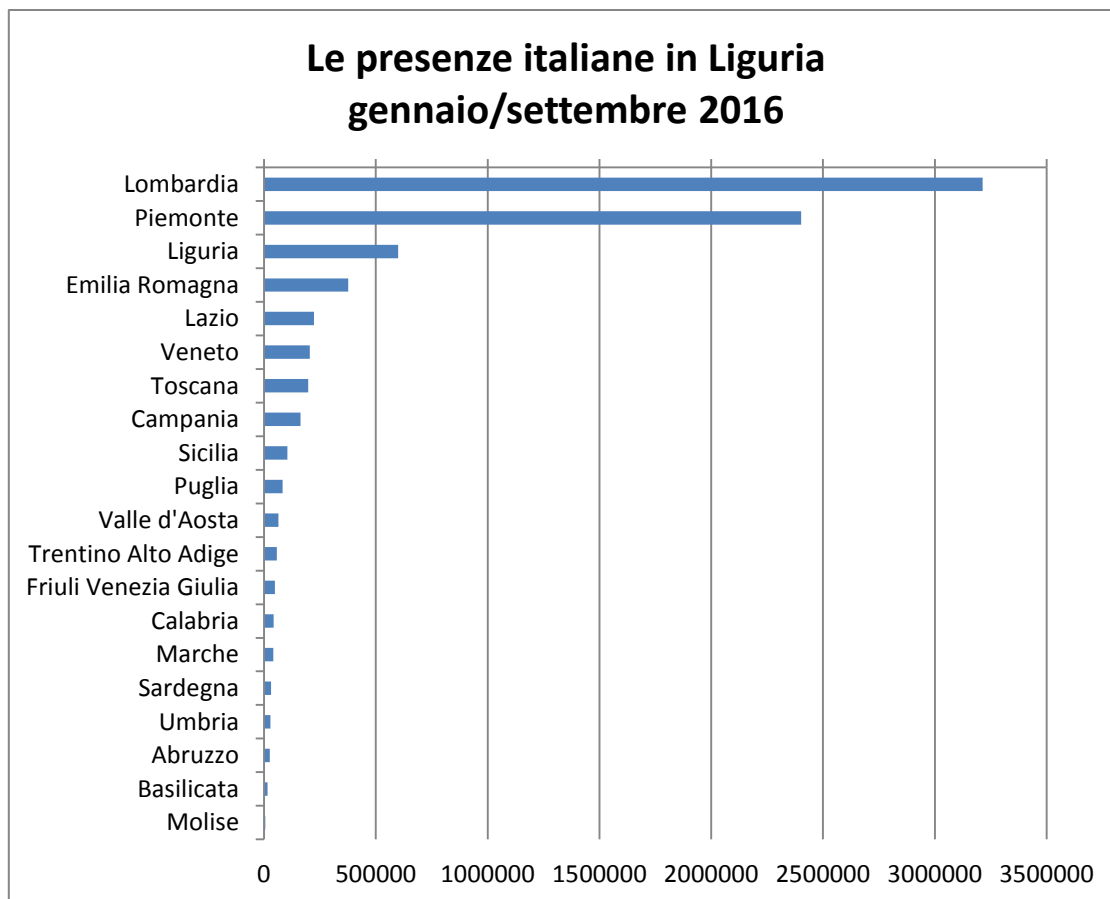
Nei primi 9 mesi dell'anno gli arrivi italiani hanno superato 2milioni di unità (+3,9%) e quelli stranieri hanno quasi raggiunto quota 1milione e 800 mila (+3,6%); per quanto riguarda le presenze la componente nazionale ha registrato oltre 8milioni di giornate (+5,0%), mentre quella estera poco più di 5milioni e 300mila (+5,6%).

Mese	Tipologia	Arrivi			Presenze		
		2015	2016	Variaz.%	2015	2016	Variaz.%
Settembre	Italiani	200.085	248.771	24,33	821.515	938.702	14,26
	Stranieri	269.692	271.069	0,51	862.463	846.255	-1,88
	Totale	469.777	519.840	10,66	1.683.978	1.784.957	6,00
Gennaio-Settembre	Italiani	2.072.419	2.153.583	3,92	7.723.353	8.108.259	4,98
	Stranieri	1.714.563	1.775.599	3,56	5.030.287	5.309.762	5,56
	Totale	3.786.982	3.929.182	3,75	12.753.640	13.418.021	5,21

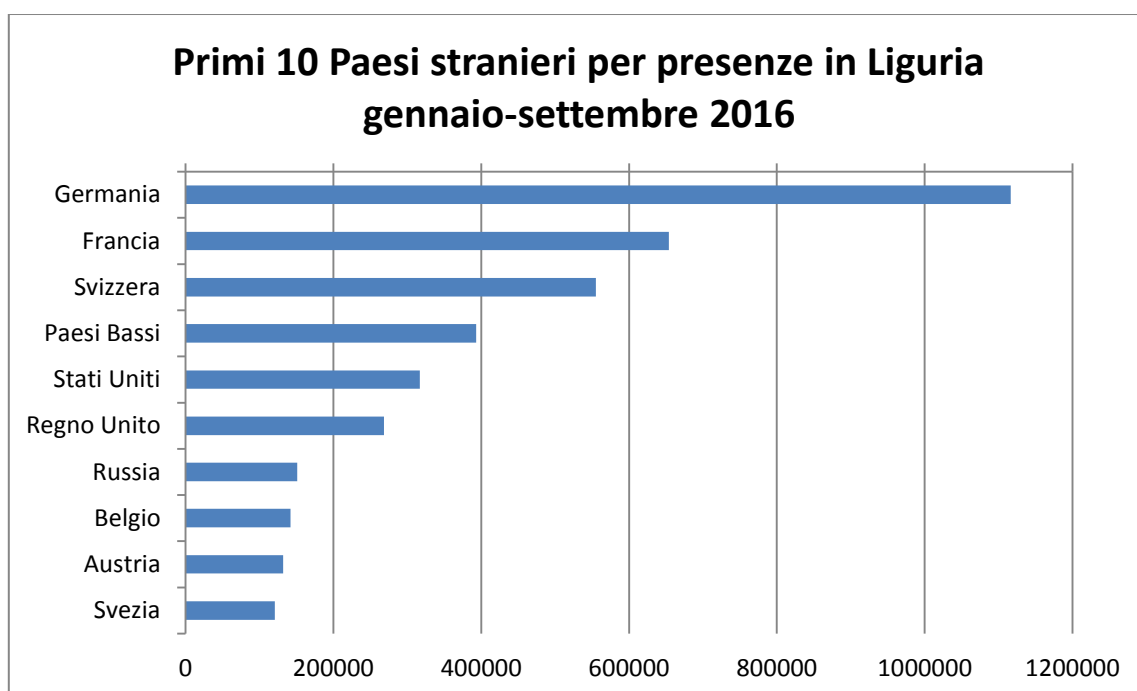
Fonte: Osservatorio Turistico Regionale

Entrando nel dettaglio delle provenienze nazionali la Lombardia resta al primo posto tra le regioni con oltre 775mila arrivi (+1,9% rispetto ai primi 9 mesi del 2015) e quasi 3milioni e 300mila presenze (+2,6%), seguita dal Piemonte (+4,0% gli arrivi e le presenze): insieme costituiscono più del 70% delle presenze in Liguria.

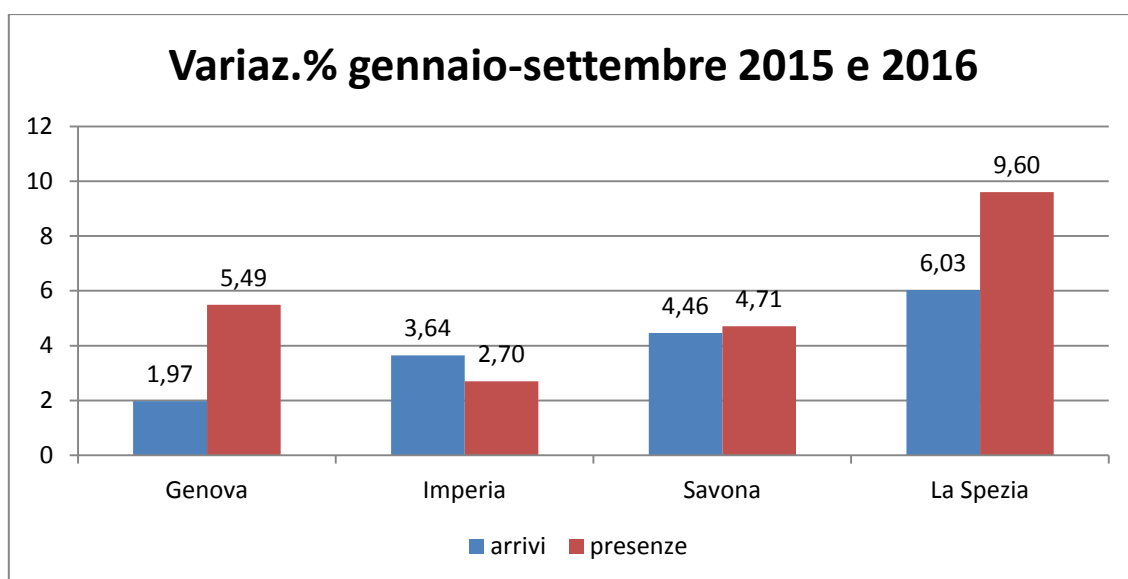
Tra le regioni che hanno registrato la variazione più alta di giornate di presenza tra il 2015 e il 2016 troviamo il Friuli V.G., che passa da 37.940 a 48.317 (+27,3%).



Sul fronte estero, la Germania con oltre 1 milione 100mila presenze si conferma al primo posto, con una crescita dell'8,5%; segue la Francia (+12,2%) e la Svizzera (+2,6%).



Variazioni positive nei primi 9 mesi in tutte e quattro le province, sia per quanto riguarda gli arrivi che le presenze: Genova ha registrato un aumento del 2% negli arrivi (+3,1% gli italiani, +0,8% gli stranieri) e del 5,5% nelle presenze (+7,1% gli italiani, +3,8% gli stranieri), Imperia +3,6% negli arrivi (+1,9% gli italiani, +5,8% gli stranieri) e +2,7% nelle presenze (+3,1% gli italiani, +2,2% gli stranieri), Savona +4,5% negli arrivi (3,9% gli italiani, +6,0% gli stranieri) e +4,7% nelle presenze (+3,9% gli italiani, +7,2% gli stranieri) e infine la Spezia +6,0% negli arrivi (+9,0% gli italiani, +4,3% gli stranieri) e +9,6% nelle presenze (+9,9% gli italiani, +9,4% gli stranieri).



Per consultare i dati [clicca qui](#)

A cura di Giovanna Pizzi, Ufficio Statistica e Studi-Unioncamere Liguria