

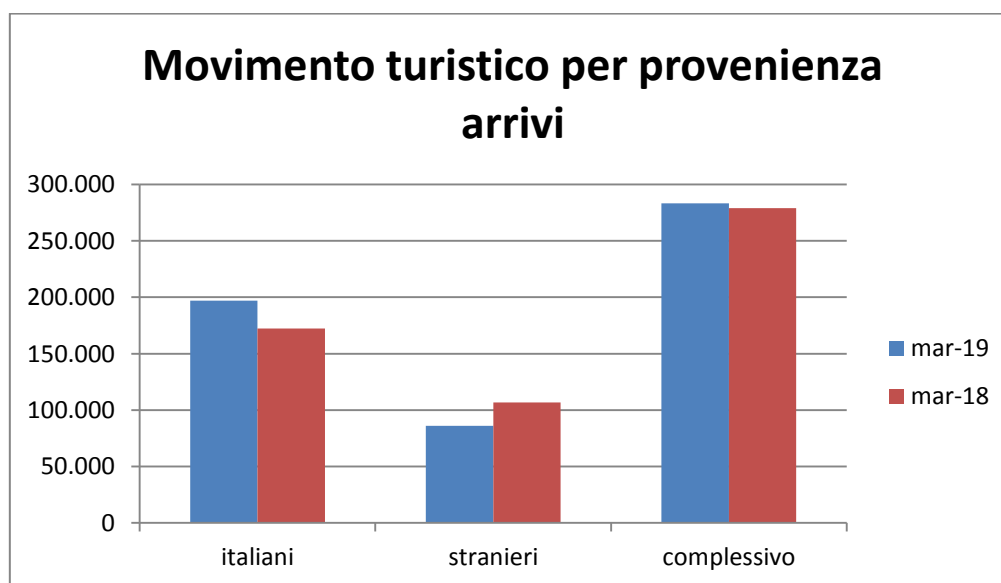
TURISMO IN LIGURIA: I DATI NEL MESE DI MARZO

L'Osservatorio Turistico Regionale ha pubblicato i dati, ancora provvisori, sui flussi turistici nel mese di marzo: in Liguria si è registrato un lieve aumento per quanto riguarda gli arrivi e un calo di presenze. Questo risultato va però letto tenendo conto che l'anno scorso le festività pasquali sono coincise con l'ultima settimana di marzo mentre quest'anno sono cadute nel mese di aprile.

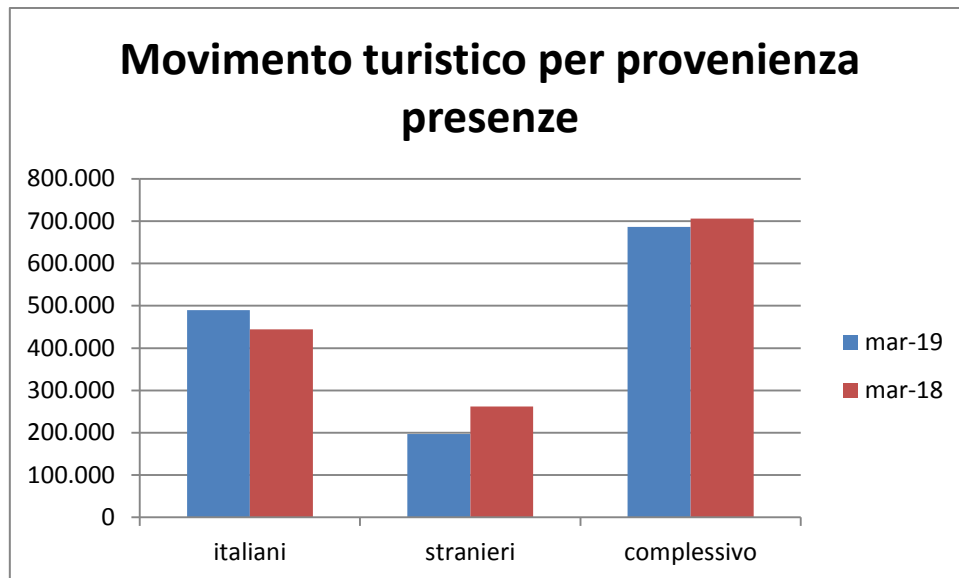
I clienti sono passati da 279.054 a 283.102 (4mila arrivi in più pari a +1,5% rispetto allo stesso periodo del 2018) mentre le presenze sono scese da 705.919 a 686.304 (circa 19mila 600 giornate in meno pari a -2,8%).

DETTAGLIO PROVENIENZA

Dei 283.102 clienti arrivati, quasi il 70% è rappresentato da italiani (196.961), in crescita del 14,3% rispetto a marzo 2018, e il restante 30% da stranieri (86.141), che hanno registrato un decremento del 19,3%. Nel 1° trimestre gli arrivi italiani sono aumentati del 7,2% mentre quelli stranieri sono diminuiti dell'11,8%.

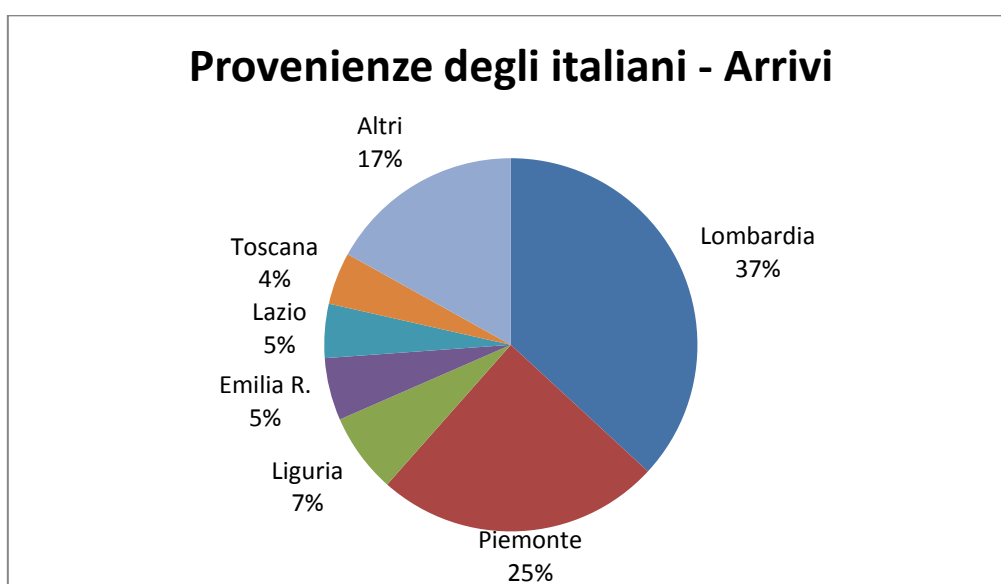


Le presenze ammontano a 686.304, di cui il 71% italiane (489.630), in crescita del 10,3% (+2,7% nel trimestre), e il 29% straniere (196.674), che segnano un -24,9% rispetto a marzo 2018 (-16,0% nel trimestre).



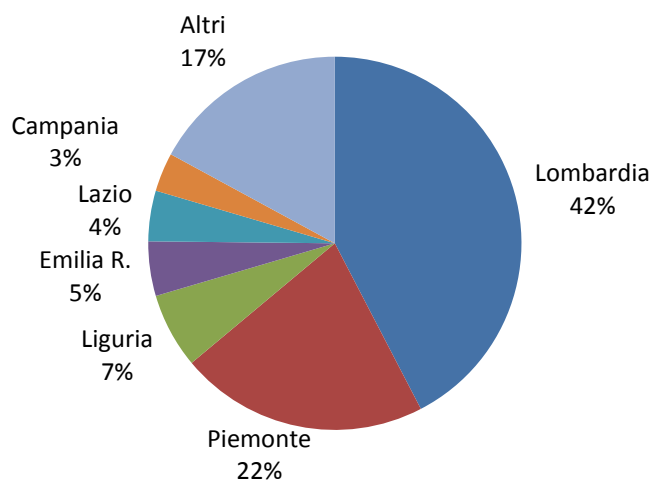
Fonte: Osservatorio Turistico Regionale - Regione Liguria

Dall'analisi della provenienza dei turisti italiani verso le destinazioni liguri, si confermano al primo posto i lombardi con 73mila arrivi (+16,0% rispetto a marzo 2018) e 207mila presenze (+6,4%), seguiti dai piemontesi con 49mila arrivi (+28,9%) e 106mila presenze (+27,1%): questi due bacini di utenza, "tradizionali" per la Liguria, insieme rappresentano oltre il 60% degli clienti italiani e il 64% delle presenze.



Fonte: Osservatorio Turistico Regionale - Regione Liguria

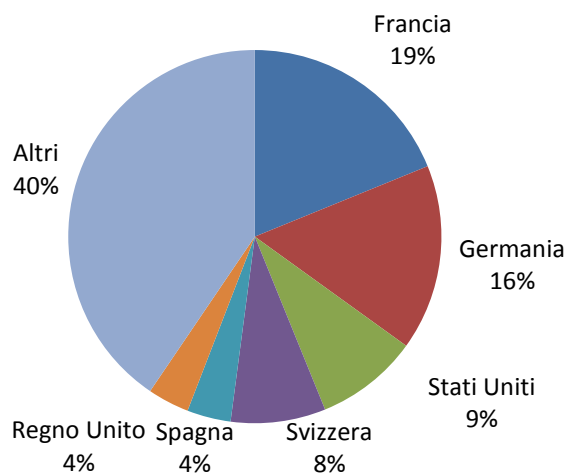
Provenienze degli italiani - Presenze



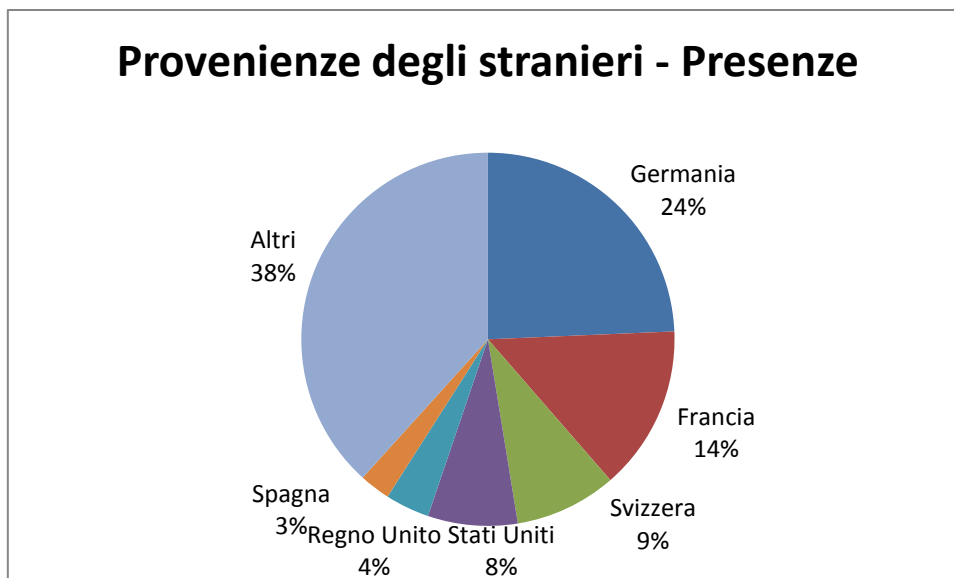
Fonte: Osservatorio Turistico Regionale - Regione Liguria

Sul fronte del turismo straniero, i francesi rappresentano il primo mercato estero in termini di arrivi (16.230 clienti a marzo, -8,6%), seguiti dai tedeschi (-43,3%) e dagli americani (+3,3%), mentre per quanto riguarda le presenze ai primi posti troviamo i tedeschi, nonostante un ridimensionamento (47.846, -42,3%), i francesi (-10,2) e gli svizzeri (-22,9%).

Provenienze degli stranieri - Arrivi



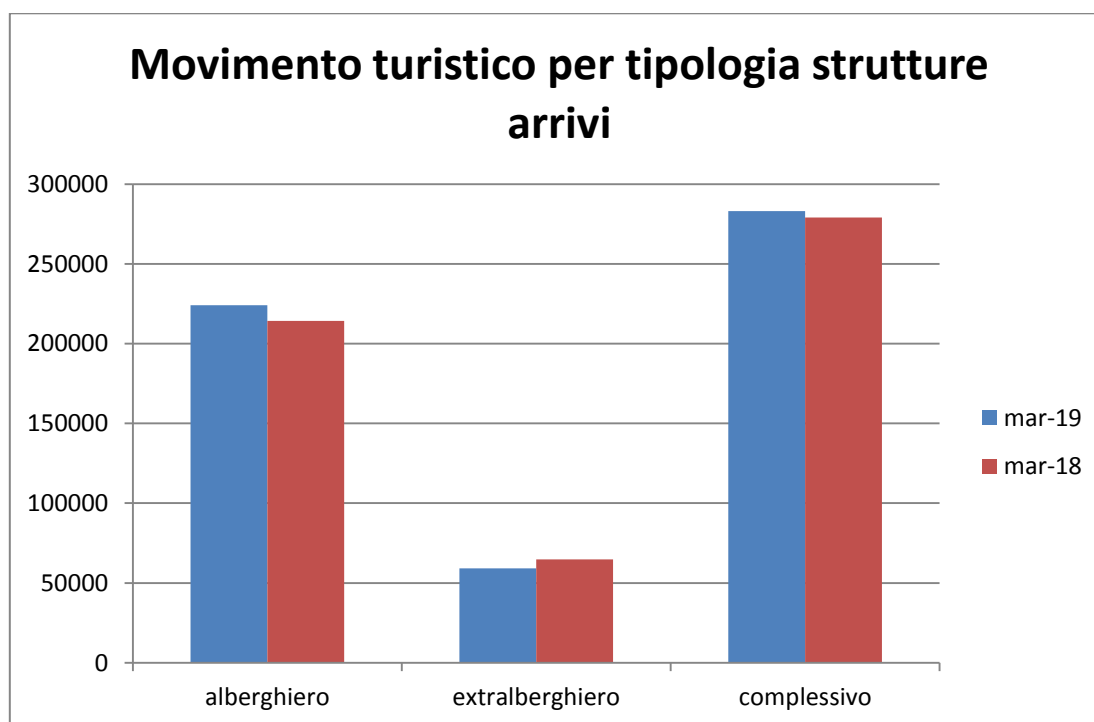
Fonte: Osservatorio Turistico Regionale - Regione Liguria



Fonte: Osservatorio Turistico Regionale - Regione Liguria

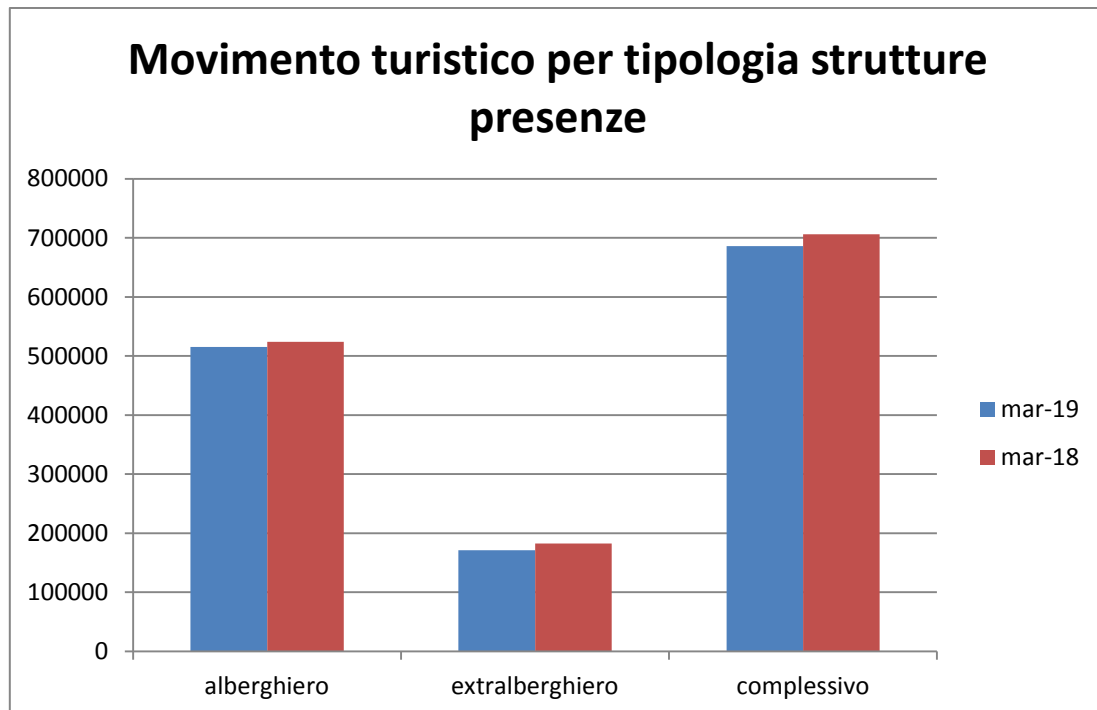
DETTAGLIO TIPOLOGIA RICETTIVA

Gli arrivi nelle strutture alberghiere ammontano a 224.011 (+4,6% rispetto a marzo 2018) mentre le strutture ricettive complementari hanno registrato 59.091 arrivi, l'8,8% in meno rispetto ad un anno fa.



Fonte: Osservatorio Turistico Regionale - Regione Liguria

Sul fronte delle presenze, il turismo alberghiero è diminuito dell'1,6% passando da 523.687 a 515.470 giornate, e quello extralberghiero del 6,2% passando da 182.232 a 170.834 giornate.



Fonte: Osservatorio Turistico Regionale - Regione Liguria

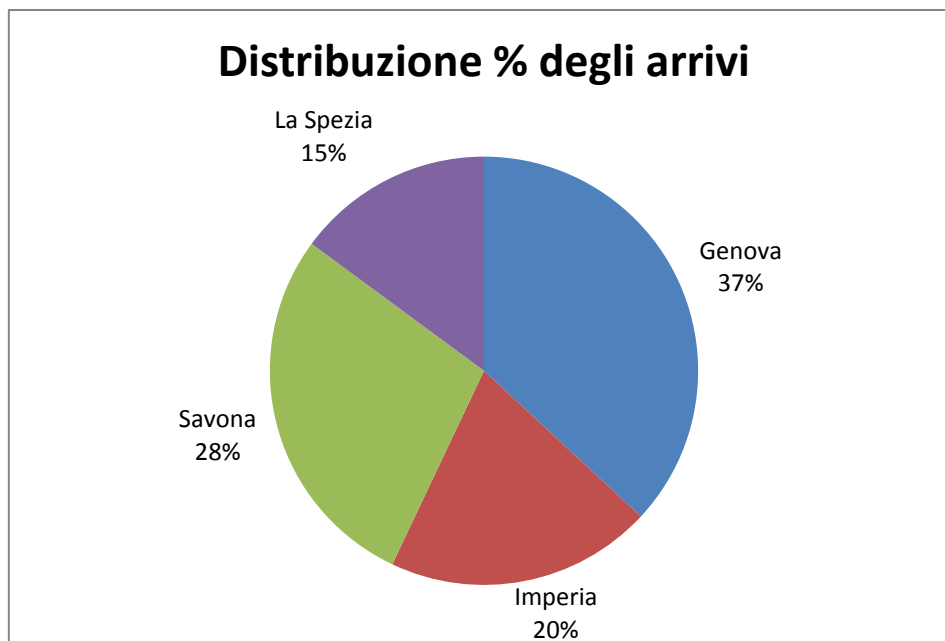
DATI PROVINCIALI

Arrivi

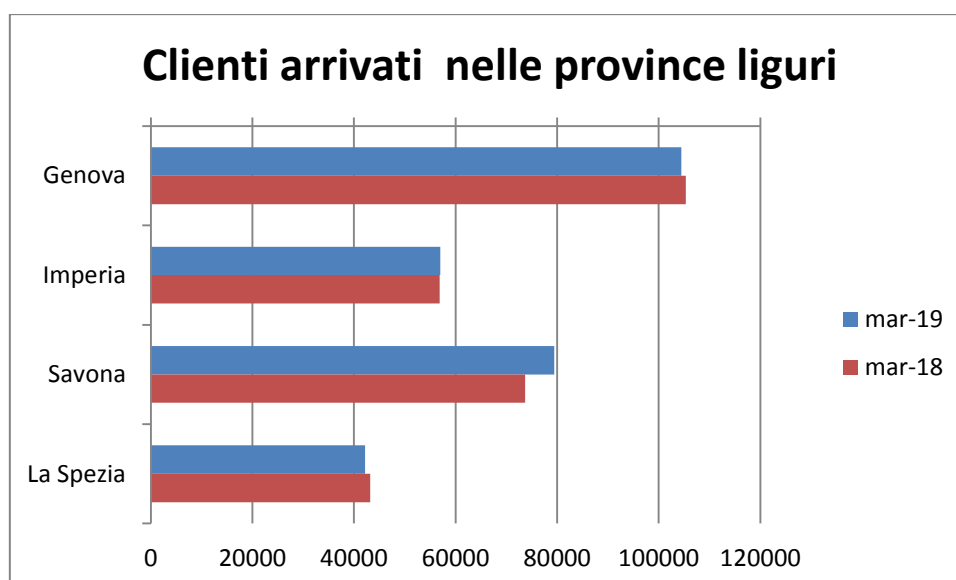
Genova, che concentra su di sé il 36,9% degli arrivi regionali, a marzo ha registrato una diminuzione dello 0,8% rispetto allo stesso periodo dell'anno scorso, Imperia è rimasta sostanzialmente invariata (+0,3%), Savona (28,1% degli arrivi regionali) ha guadagnato il 7,8%, e infine La Spezia ha registrato un calo pari al 2,3%.

Il turismo interno risulta in forte crescita in tutte e quattro le province: Genova +10,6%, Imperia +10,5%, Savona +20,9% e La Spezia +14,8%.

Nettamente diverso il risultato dei flussi stranieri: Genova -19,2%, Imperia -14,2%, Savona -27,5%, La Spezia -17,3%.



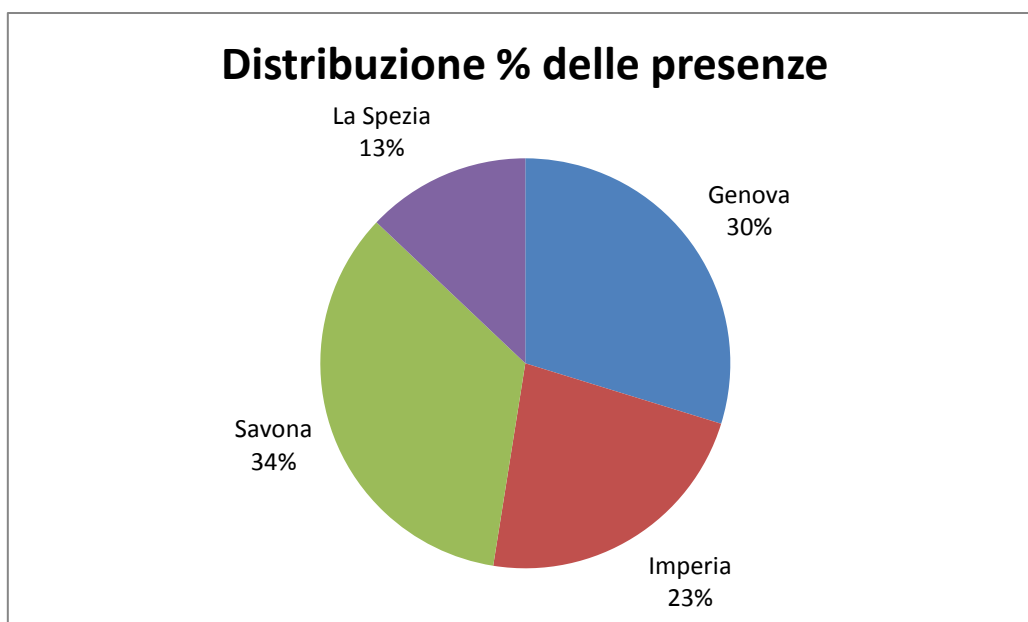
Fonte: Osservatorio Turistico Regionale - Regione Liguria



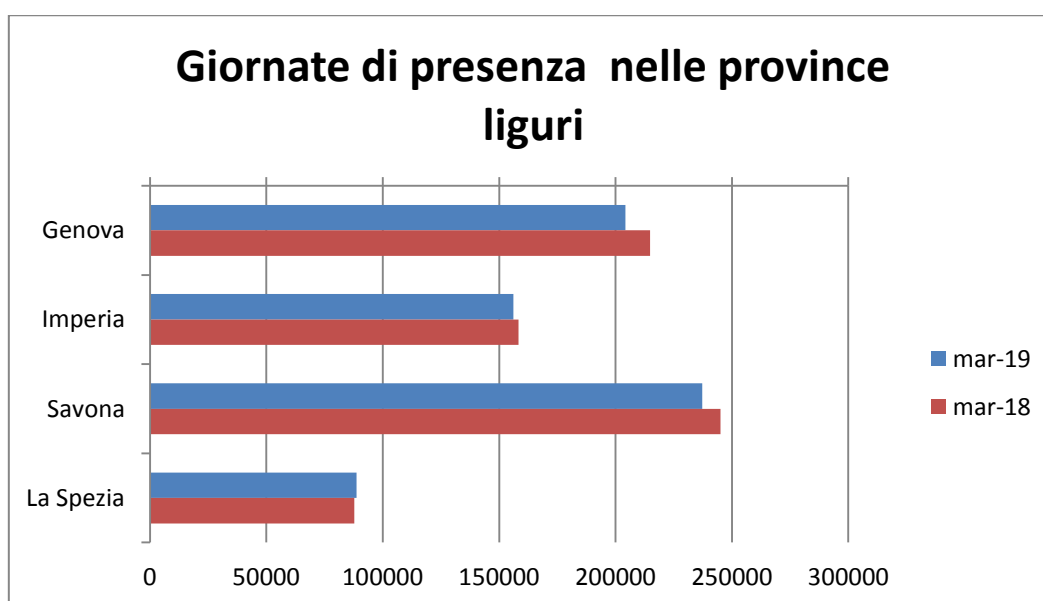
Fonte: Osservatorio Turistico Regionale - Regione Liguria

Presenze

Le presenze sono risultate in calo in tutte le province, tranne La Spezia: Genova -4,9%, Imperia -1,4%, Savona -3,2% e La Spezia +1,2%. Come per gli arrivi, anche le presenze degli italiani hanno registrato variazioni positive: Genova +6,7%, Imperia +11,8%, Savona +9,1% e La Spezia +23,3%). Per quel che riguarda le presenze straniere, invece, si è verificata una contrazione: Genova -22,5%, Imperia -22,1%, Savona -35,9% e La Spezia -17,3%.



Fonte: Osservatorio Turistico Regionale - Regione Liguria



Fonte: Osservatorio Turistico Regionale - Regione Liguria

A cura di
 Giovanna Pizzi
 Settore Comunicazione, Statistica e Studi, Sostegno alle imprese
 Unioncamere Liguria