

TURISMO IN LIGURIA

I dati di gennaio

L'Osservatorio Turistico Regionale ha reso noti i dati di flusso dei turisti nel mese di gennaio che quest'anno hanno registrato a livello regionale l'arrivo di 145.894 turisti (-1,70%) e 481.262 giorni di presenza (-1,77%): la contrazione riscontrata sia negli arrivi (-0,37 gli italiani, -5,34% gli stranieri) che nelle presenze (-1,96% gli italiani, -0,92% gli stranieri) è stata comunque di entità minore rispetto all'anno scorso.

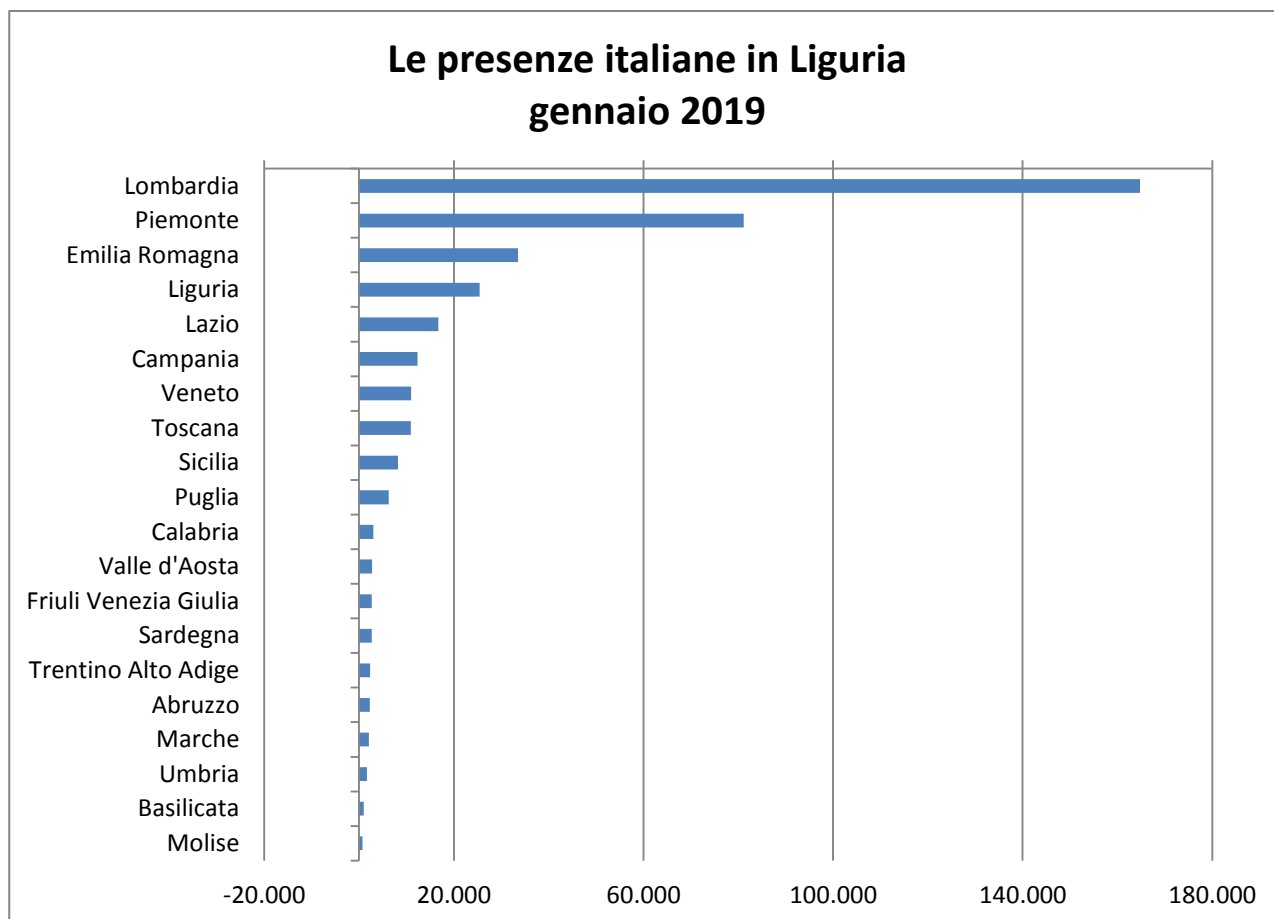
Dall'analisi delle tipologie delle strutture ricettive, si rileva complessivamente un calo sia per le strutture alberghiere (-1,96% i clienti arrivati, -1,43% i giorni di presenza) che per quelle extralberghiere (-0,47% gli arrivi, -2,74% le presenze).

MOVIMENTO TURISTICO IN LIGURIA - Gennaio 2019

Tipologia	Arrivi			Presenze		
	2018	2019	Variaz.%	2018	2019	Variaz.%
Italiani	108.662	108.256	-0,37	399.465	391.645	-1,96
Stranieri	39.762	37.638	-5,34	90.448	89.617	-0,92
Totale	148.424	145.894	-1,70	489.913	481.262	-1,77
Alberghiera	122.903	120.493	-1,96	364.929	359.701	-1,43
Extralberghiera	25.521	25.401	-0,47	124.984	121.561	-2,74
Totale	148.424	145.894	-1,70	489.913	481.262	-1,77

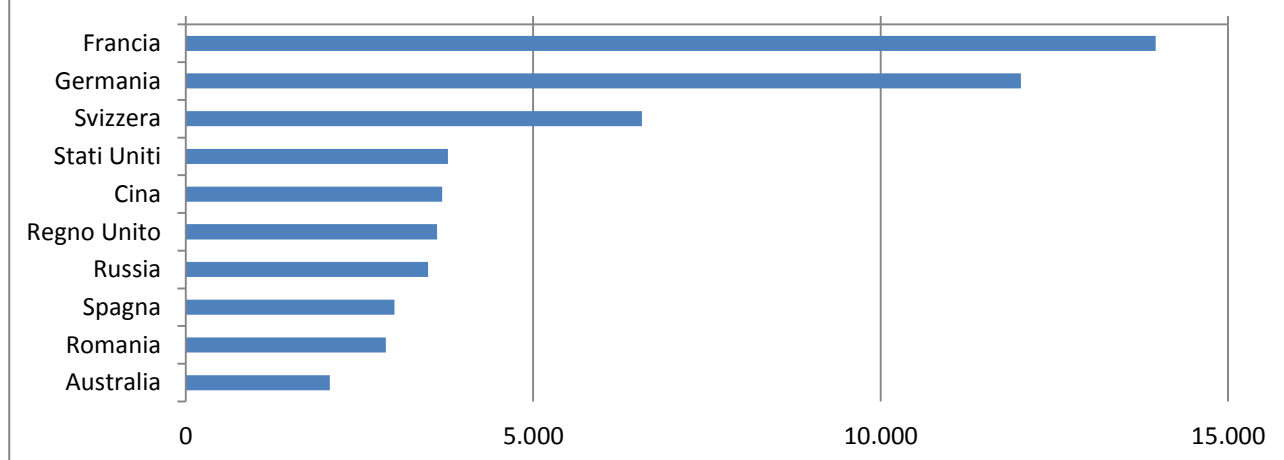
Fonte: Osservatorio Turistico Regionale

Entrando nel dettaglio delle provenienze nazionali la Lombardia resta salda al primo posto tra le regioni con quasi 36mila arrivi (-4,27% rispetto a gennaio 2017) e 165mila presenze (-7,76%), seguita dal Piemonte (+13,78% gli arrivi e +6,15% le presenze); da evidenziare la crescita di presenze della Campania (+18,50%), Puglia (+15,89%) e Sicilia (+10,79%).



Sul fronte estero è la Francia a posizionarsi al 1° posto, con quasi 14mila presenze, in calo del 18,14%, seguita dalla Germania (-0,85%) e dalla Svizzera (-5,29%); in aumento gli spagnoli (+19,20%), gli statunitensi (+18,44%), i rumeni (+17,04%) e gli australiani (+5,98%).

Primi 10 Paesi stranieri per presenze in Liguria gennaio 2019



Analisi provinciale del turismo – gennaio 2019

GENOVA

Nel mese di gennaio (dati quasi definitivi, con un indice di rispondenza da parte delle strutture pari al 97,97%) la provincia di Genova ha registrato 62.470 arrivi (-7,67%) e 147.377 presenze (-1,69%): i clienti sono diminuiti sia sul fronte nazionale (-6,40%) che straniero (-10,73%), come pure le giornate di presenza (-0,59% per gli italiani, -4,45% gli stranieri).

Tipologia	Arrivi			Presenze		
	2018	2019	Variaz. %	2018	2019	Variaz. %
Italiani	47.890	44.824	-6,40	107.432	106.793	-0,59
Stranieri	19.768	17.646	-10,73	42.476	40.584	-4,45
Totale	67.658	62.470	-7,67	149.908	147.377	-1,69

Fonte: Osservatorio Turistico Regionale

Le strutture alberghiere (comprehensive di alberghi, locande, residenze d'epoca, alberghi diffusi e residenze turistico alberghiere) hanno accolto nel mese di gennaio 55.401 clienti (-7,62%) e registrato 120.322 giorni di presenza (-1,54%); quelle extralberghiere 7.069 clienti (-8,03%) e 27.055 presenze (-2,35%).

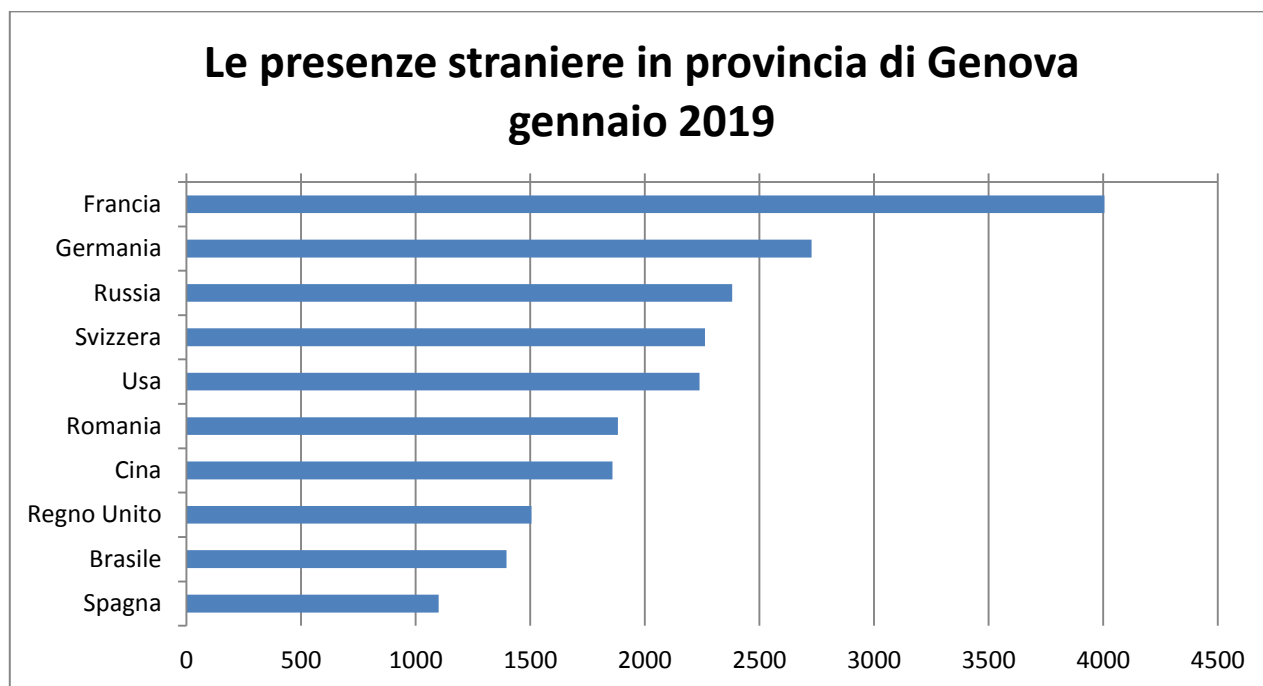
Tipologia	Arrivi			Presenze		
	2018	2019	Variaz.%	2018	2019	Variaz.%
Alberghiera	59.972	55.401	-7,62	122.201	120.322	-1,54
Extralberghiera	7.686	7.069	-8,03	27.707	27.055	-2,35
Totale	67.658	62.470	-7,67	149.908	147.377	-1,69

Fonte: Osservatorio Turistico Regionale

In calo le presenze dei lombardi (-7,32%) che con 26.405 giornate si confermano al primo posto. I liguri scavalcano i piemontesi (+4,03%) piazzandosi al 2° posto con quasi 13mila presenze (+18,11%).



Sul fronte straniero, i francesi registrano un forte calo (-35,61%), seguiti dai tedeschi (-14,22%) con 2.727 presenze. Da evidenziare l'aumento del 32,49% degli americani e la presenza dei russi balzati al 3° posto: rispetto allo stesso periodo dell'anno scorso, hanno registrato un incremento del 2,36%.



Nel dettaglio alcuni dati sui comuni più rappresentativi della provincia.

Il comune di Genova ha chiuso il mese di gennaio con un bilancio positivo rispetto all'anno scorso: +2,69% le giornate di presenza. Per quanto riguarda la provenienza, in aumento gli italiani (+5,85%), mentre per gli stranieri si registra una flessione del 3,60%. Le strutture alberghiere hanno registrato un incremento del 2,85% e quelle extralberghiere dell'1,88%.

Per il comune di Rapallo si registra un calo delle presenze pari al 14,05%, più consistente fra gli italiani (-15,98%) rispetto agli stranieri (-8,32%). Negativo l'andamento in entrambe le tipologie delle strutture ricettive: quelle alberghiere hanno diminuito del 14,93% le presenze, mentre per quelle extralberghiere si segnala un calo più contenuto, -3,27%.

Situazione ancora più pesante per Santa Margherita Ligure che a gennaio ha visto diminuire le giornate di presenza del 24,29% (-28,29% gli italiani, -14,91% gli stranieri). Negativo il trend anche sotto il profilo delle tipologie ricettive: -24,86% la flessione negli alberghi, -21,35% nelle strutture extralberghiere.

Sestri Levante registra invece una crescita consistente, +17,92%, sia per quanto riguarda gli italiani (+18,01%) che gli stranieri (+17,14%). Gli alberghi segnalano un aumento delle giornate di presenza pari al 28,20%, mentre le altre strutture del 3,03%.

IMPERIA

Nell'estremo ponente a gennaio (indice di rispondenza pari al 96,71%) gli arrivi sono stati 30.196 (+6,45%), di cui 21.100 italiani (+7,59%) e 9.096 stranieri (+3,89%). Le giornate di presenza sono rimaste stabili (-0,36%), passando da 117.894 a 117.469: in aumento gli stranieri (+6,44%) e in calo gli italiani (-1,76%).

Tipologia	Arrivi			Presenze		
	2018	2019	Variaz.%	2018	2019	Variaz.%
Italiani	19.612	21.100	7,59	97.828	96.111	-1,76
Stranieri	8.755	9.096	3,89	20.066	21.358	6,44
Totale	28.367	30.196	6,45	117.894	117.469	-0,36

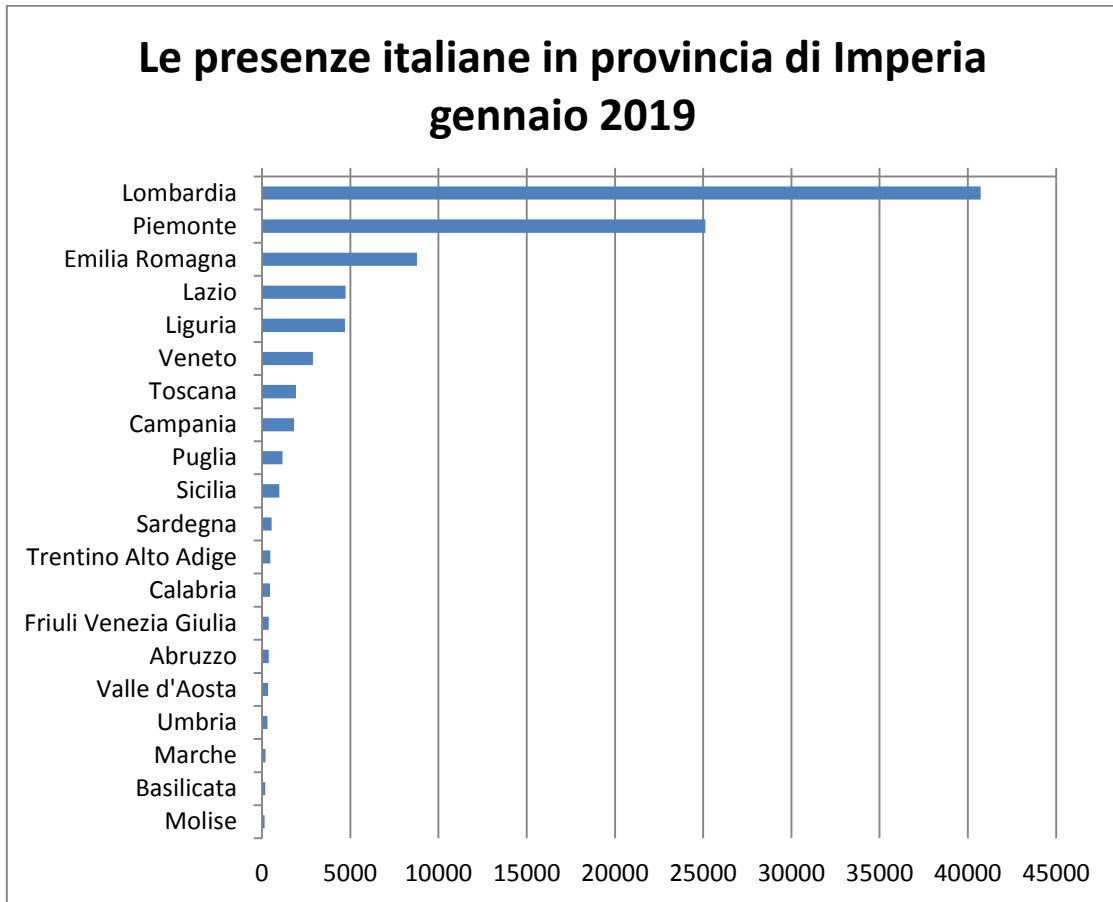
Fonte: Osservatorio Turistico Regionale

Gli arrivi nelle strutture alberghiere sono aumentati del 4,43% e le giornate sono diminuite del 2,95%; nell'extralberghiero aumenti a due cifre per i clienti (+15,67%) e del 4,71% per i giorni di presenza.

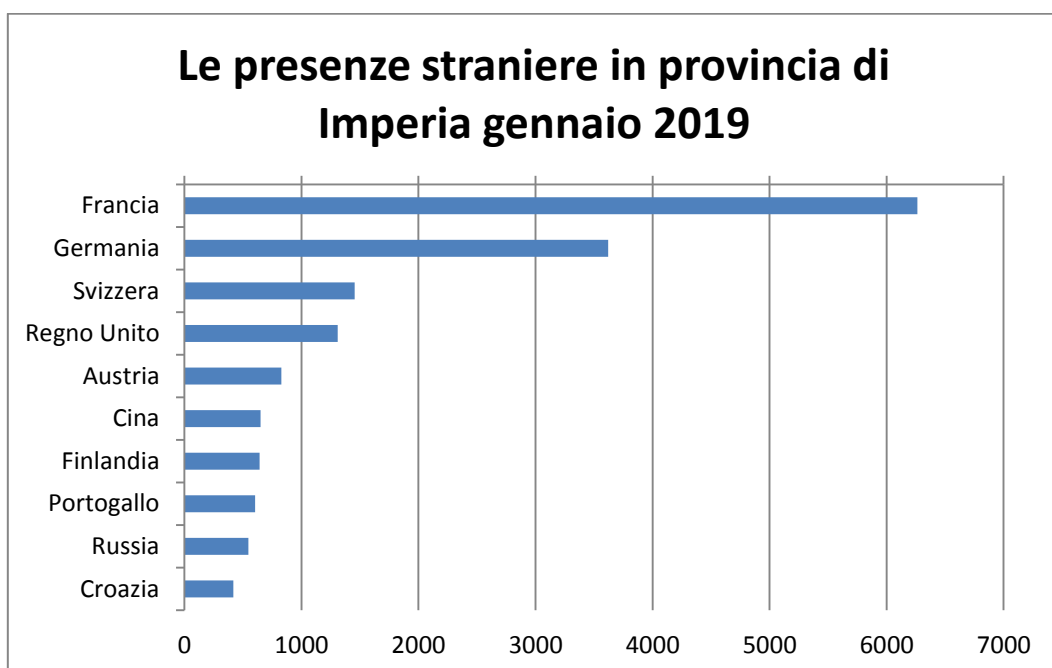
Tipologia	Arrivi			Presenze		
	2018	2019	Variaz.%	2018	2019	Variaz.%
Alberghiera	23.268	24.298	4,43	78.033	75.730	-2,95
Extralberghiera	5.099	5.898	15,67	39.861	41.739	4,71
Totale	28.367	30.196	6,45	117.894	117.469	-0,36

Fonte: Osservatorio Turistico Regionale

Lombardi (-8,75%) e piemontesi (+8,14%) rappresentano insieme quasi il 70% delle presenze italiane, diminuite complessivamente dell'1,76%.



I francesi guidano la classifica degli stranieri, con oltre 6mila e 200 presenze in calo del 6,10%, seguiti a distanza dai tedeschi (+16,43%) e dagli svizzeri (+9,15%).



Nel dettaglio alcuni dati sui comuni più rappresentativi della provincia.

A Diano Marina, a gennaio, si registra un aumento degli arrivi pari al 15,40% e un calo delle presenze pari all'1,16%. Per quanto riguarda i turisti italiani aumentano gli arrivi del 20,04% ma risultano in diminuzione dell'1,86% le giornate di presenza, mentre per gli stranieri diminuisce il numero di clienti (-8,60%) e crescono i giorni di presenza (+7,84%). Le strutture alberghiere registrano un lievissimo aumento di clienti (+1,24%) ma un calo di presenze (-10,74%); le altre strutture ricettive, a fronte di una crescita dell'86,52% degli arrivi, hanno visto aumentare i giorni di presenza dell'11,54%.

Sanremo chiude il mese di gennaio con segno negativo, sia per quanto riguarda il numero di clienti (-2,21%) che le presenze (-6,53%); il mercato italiano registra un aumento negli arrivi (+4,11%) ma una flessione nelle presenze (-6,75%) mentre per quello straniero si rileva una contrazione tanto negli arrivi (-12,91%) quanto nelle presenze (-5,79%). Le strutture alberghiere registrano una contrazione del 5,86% nel numero di clienti e del 10,52% nelle giornate di presenza, mentre quelle extralberghiere incrementano del 17,17% gli arrivi e del 6,47% le giornate di permanenza.

A San Bartolomeo al Mare gli arrivi mantengono complessivamente lo stesso ritmo dell'anno scorso (+1,86%): in particolare cresce il mercato italiano (+8,39%) ma diminuisce quello straniero (-20,42%); le presenze calano del 7,30%, anche in questo caso è la compagine straniera a registrare un calo maggiore (-34,74%) rispetto a quella nazionale (-3,25%). Sostanzialmente stabili i clienti negli alberghi (-0,86%) che però hanno soggiornato di meno (-12,64%), performance decisamente migliore per le altre strutture ricettive che hanno registrato un aumento del 10,99% negli arrivi e dello 0,48% nelle presenze.

SAVONA

I dati della provincia di Savona (indice di rispondenza delle strutture pari al 97,15% del totale), presentano a gennaio una sostanziale stabilità negli arrivi (+0,11%) ma una diminuzione nelle presenze (-5,01%): per il mercato italiano cresce il numero di clienti (+1,80%) ma calano i giorni di permanenza (-5,00%), per gli stranieri numeri negativi sia per quanto riguarda gli arrivi (-9,29%) che le presenze (-5,17%).

Tipologia	Arrivi			Presenze		
	2018	2019	Variaz.%	2018	2019	Variaz.%
Italiani	31.368	31.933	1,80	169.999	161.498	-5,00
Stranieri	5.638	5.114	-9,29	16.089	15.258	-5,17
Totale	37.006	37.047	0,11	186.088	176.756	-5,01

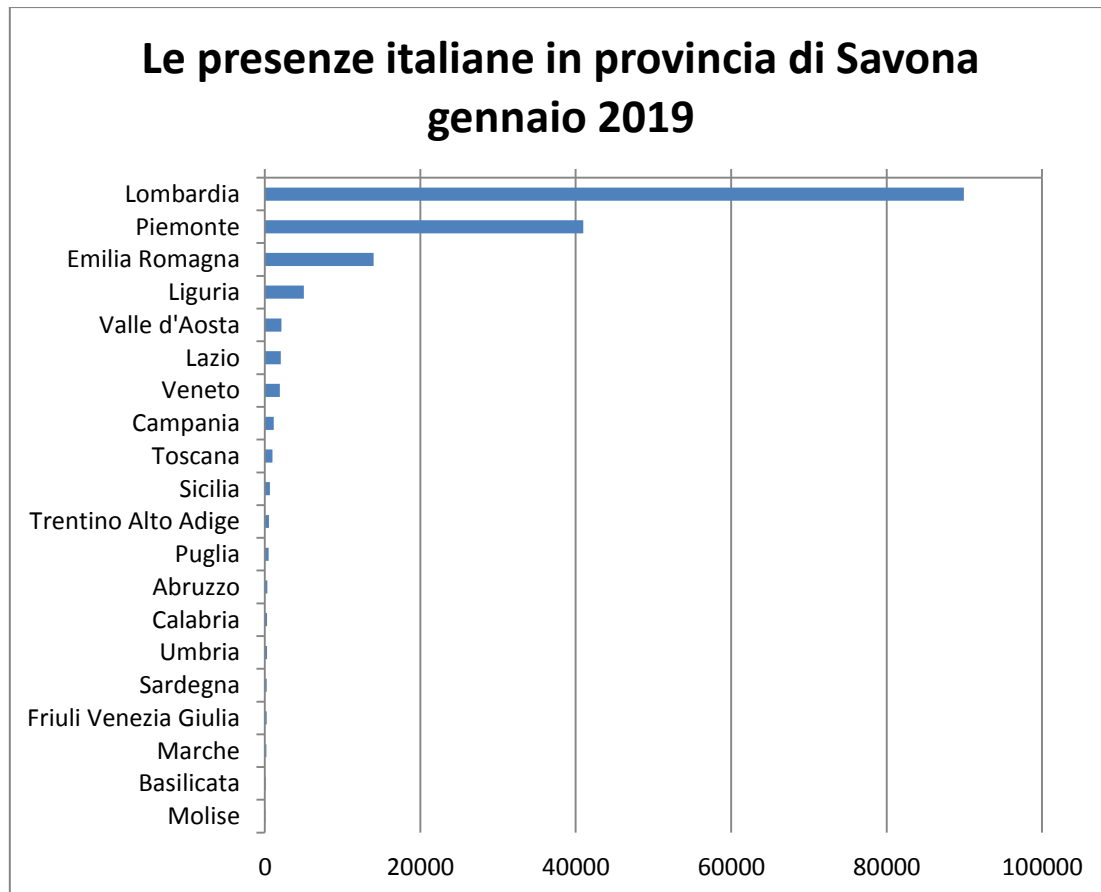
Fonte: Osservatorio Turistico Regionale

Nelle strutture alberghiere risultano in lieve diminuzione gli arrivi (-0,22%) come pure le presenze (-3,89%), mentre nelle strutture extralberghiere i clienti aumentano dell'1,66% e le giornate di presenza calano dell'8,91%.

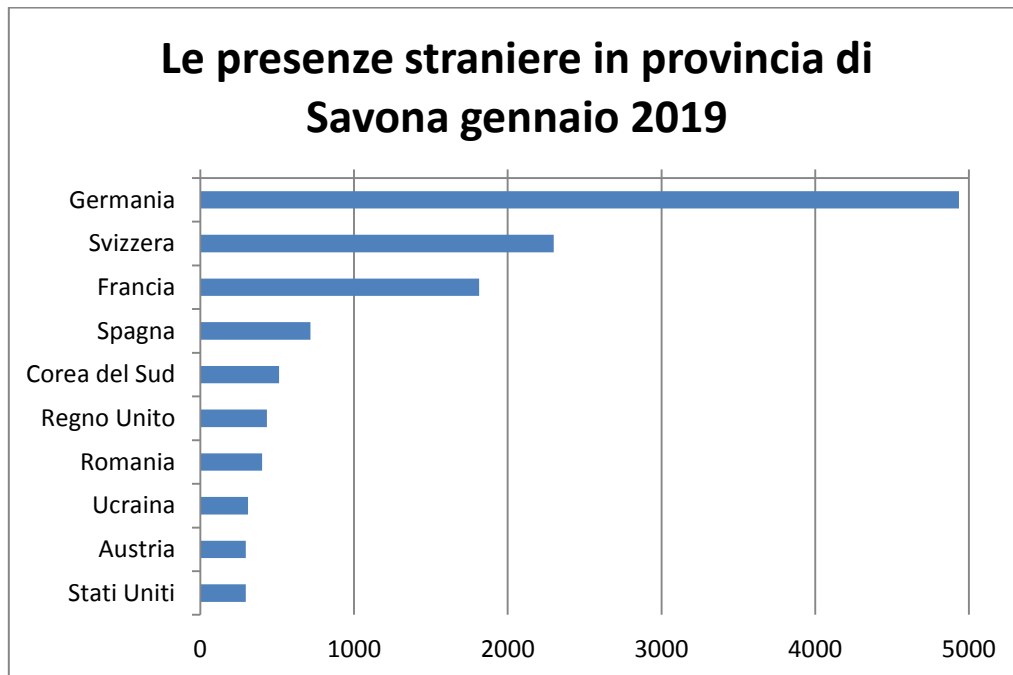
Tipologia	Arrivi			Presenze		
	2018	2019	Variaz.%	2018	2019	Variaz.%
Alberghiera	30.519	30.452	-0,22	144.528	138.901	-3,89
Extralberghiera	6.487	6.595	1,66	41.560	37.855	-8,91
Totale	37.006	37.047	0,11	186.088	176.756	-5,01

Fonte: Osservatorio Turistico Regionale

Stabili al primo posto i lombardi con circa 90mila presenze (-8,62%), seguiti dai piemontesi con 41mila presenze (+5,77%). Molto distaccati tutti gli altri.



Germania con quasi 5mila presenze (+1,92%), Svizzera (-7,56%) e Francia (-10,64%) guidano la classifica dei Paesi esteri.



Nel dettaglio alcuni dati sui comuni più rappresentativi della provincia.

A gennaio nel comune di Alassio in crescita sia gli arrivi (+4,09%) che le presenze (+0,79%): per gli italiani si registra un aumento negli arrivi (+4,44%) e una lieve flessione nelle presenze (-0,94%), per gli stranieri variazioni positive sia per numero di clienti arrivati (+1,06%) che come giorni di presenza (+36,78%). Le strutture alberghiere e soprattutto quelle extralberghiere registrano una crescita in termini di clienti (rispettivamente +2,47% e +20,16%) mentre per le giornate di presenza gli alberghi sono cresciuti dell'1,33% e le altre strutture sono diminuite del 2,53%.

Finale Ligure chiude il mese di gennaio con numeri complessivamente stabili rispetto ad un anno fa (+0,93% gli arrivi, +0,22% le presenze): sono esclusivamente gli italiani ad aver determinato questo andamento positivo con una crescita del 6,21% negli arrivi e del 3,29% nelle presenze, mentre per gli stranieri si registra un calo di clienti (-29,98%) e di giornate (-21,52%). Buona performance nelle strutture extralberghiere (+27,79% gli arrivi, +2,48% le presenze), in calo la situazione negli alberghi (-7,67% i clienti, -0,37% le giornate).

Nel comune di Loano a gennaio gli arrivi sono diminuiti del 12,17% (-6,05% gli italiani, -59,54% gli stranieri), le presenze dell'11,81% (-10,45% gli italiani, -39,84%

gli stranieri). Gli alberghi archiviano il primo mese dell'anno con una perdita sia nel numero di clienti (-12,13%) che nelle giornate di permanenza (-11,31%); più pesante il bilancio per le strutture extralberghiere (-12,48% gli arrivi, -13,75% le presenze).

LA SPEZIA

Sulla base dei dati che hanno comunicato le strutture ricettive (il 94,49% sul totale), la provincia della Spezia ha registrato nel mese di gennaio l'andamento più positivo della Liguria, con una crescita sia negli arrivi (+5,12%) che nelle presenze (+10,10%). Degli oltre 16mila clienti arrivati, poco meno di 6mila sono stranieri, in aumento del 3,23%, e oltre 10mila italiani, in crescita del 6,20% rispetto al 2018. Anche le giornate di presenza, circa 40mila, aumentano sia per quanto riguarda gli italiani (+12,55%) che gli stranieri (+5,08%).

Tipologia	Arrivi			Presenze		
	2018	2019	Variaz.%	2018	2019	Variaz.%
Italiani	9.792	10.399	6,20	24.206	27.243	12,55
Stranieri	5.601	5.782	3,23	11.817	12.417	5,08
Totale	15.393	16.181	5,12	36.023	39.660	10,10

Fonte: Osservatorio Turistico Regionale

In rosso i risultati per le strutture extralberghiere (-6,56% gli arrivi, -5,95% le presenze) mentre gli alberghi hanno aumentato sia il numero di clienti (+13,10%) che le giornate di presenza (+22,72%).

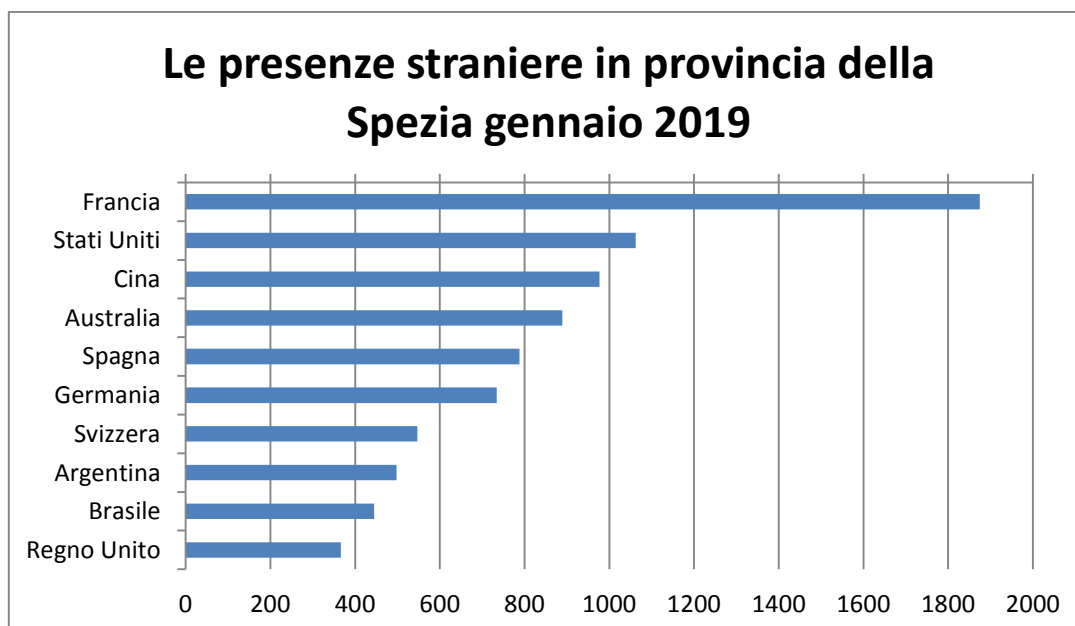
Tipologia	Arrivi			Presenze		
	2018	2019	Variaz.%	2018	2019	Variaz.%
Alberghiera	9.144	10.342	13,10	20.167	24.748	22,72
Extralberghiera	6.249	5.839	-6,56	15.856	14.912	-5,95
Totale	15.393	16.181	5,12	36.023	39.660	10,10

Fonte: Osservatorio Turistico Regionale

Dopo la Lombardia, che svetta con le oltre 7mila e 700 giornate di presenza (+8,48%), si registra un'impennata dell'Emilia Romagna (+71,71%) che supera Liguria (+3,75%) e Piemonte (+3,55%).



Nonostante un calo (-12,01%), la Francia resta il primo Paese straniero per giornate di presenza, seguita dagli Stati Uniti in crescita dell'1,63% e dalla Cina (-10,94%).



Nel dettaglio alcuni dati sui comuni più rappresentativi della provincia.

Aumenti a doppia cifra per il comune di Lerici che ha registrato, nel mese di gennaio, 1.973 arrivi (+22,39%) e 4.448 giornate di presenza (+19,83%): ottimi risultati sia per gli italiani (+18,16% gli arrivi, +15,40% le presenze) che per gli stranieri (+51,98% gli arrivi, +48,49% le presenze). Nelle strutture alberghiere in crescita arrivi (+29,25%) e presenze (+30,15%), mentre le altre strutture registrano una flessione (-33,52% gli arrivi, -13,91% le presenze).

Nella città della Spezia gli arrivi, 7.487, sono aumentati del 6,91% (+4,67% la componente italiana, +9,96% quella straniera) mentre le presenze, 14.307, hanno registrato un calo complessivo pari all'1,58% (-7,44% gli italiani, +6,53% gli stranieri). Buono l'andamento degli arrivi sia nelle strutture alberghiere (+8,07%) che in quelle extralberghiere (+5,14%); le presenze invece hanno subito un calo in entrambe le tipologie (-0,57% negli alberghi, -2,77% nelle altre strutture).

A Levanto gli arrivi sono calati del 15,23%, flessione da addebitare esclusivamente alla componente straniera (-44,03%) a fronte di un lieve aumento di quella italiana (+1,26%). Stesso andamento per le giornate di presenza, 2.574 (-0,27%), con una ripresa degli italiani (+6,22%) rispetto agli stranieri (-11,57%). Le strutture alberghiere hanno registrato un incremento sia nel numero di clienti (+27,41%) che nelle presenze (+33,42%), in calo invece la situazione in quelle extralberghiere (-23,04% gli arrivi, -6,09% le giornate di presenza).

Il mese di gennaio per Monterosso al Mare ha registrato un decremento del numero di clienti (-6,05%) e delle presenze (-9,08%): per gli italiani sono diminuiti gli arrivi (-8,55%) ma sono aumentati i giorni di presenza (+14,63%), per gli stranieri calo sia degli arrivi (-4,49%) che delle presenze (-21,21%). Anche in questo comune performance positiva per le strutture alberghiere, con un aumento del 13,89% negli arrivi e dell'8,89% nelle presenze, e in ribasso per quelle extralberghiere, con un calo del 10,46% negli arrivi e del 13,18% nelle presenze.

Per consultare i dati [clicca qui](#)

*A cura di Giovanna Pizzi
Ufficio Statistica e Studi
Unioncamere Liguria*