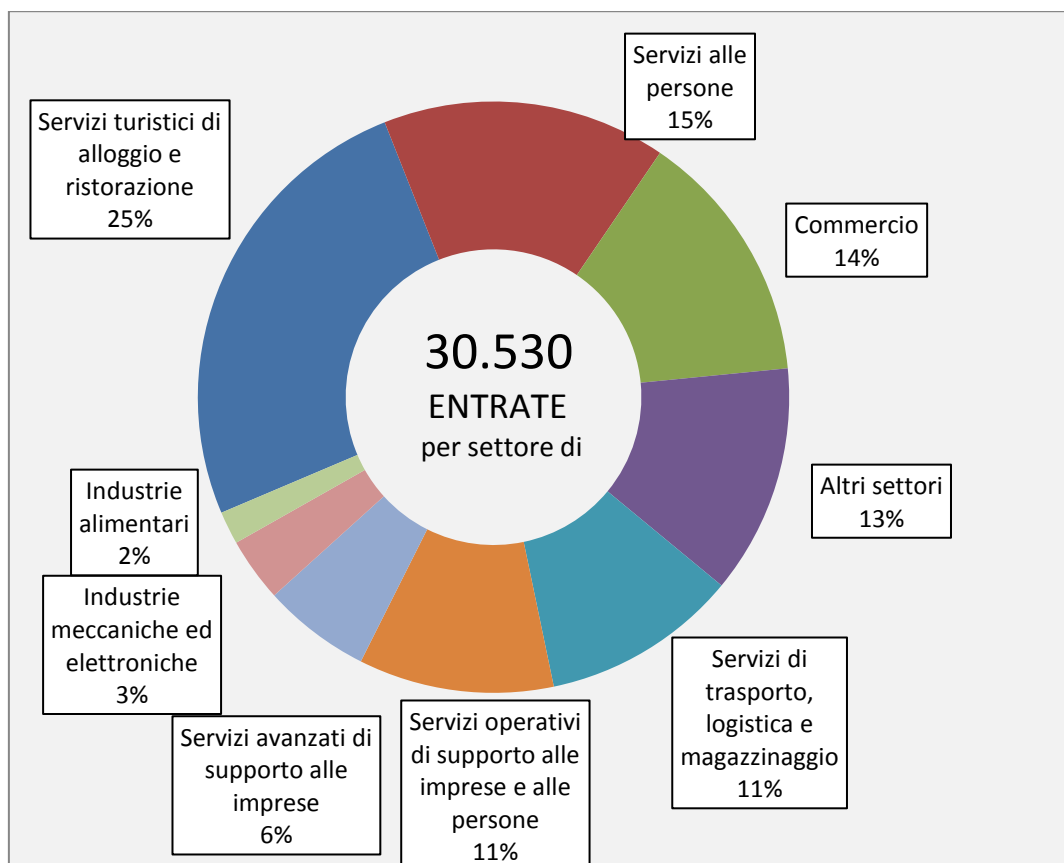


## 31MILA CIRCA LE ASSUNZIONI PROGRAMMATE IN LIGURIA TRA GIUGNO E AGOSTO

Il Sistema Informativo Excelsior, realizzato da Unioncamere in accordo con ANPAL, ha fornito i risultati del monitoraggio dei fabbisogni occupazionali delle imprese nel periodo giugno-agosto 2019.

In Liguria, nel periodo estivo, sono previste 30.530 assunzioni (il 5,1% in meno rispetto allo stesso periodo dell'anno scorso), di cui 12.510 a giugno (-15,1 %), 10.870 a luglio (-27,0%) e 7.150 ad agosto (+8,8%): rappresentano il 2,7% del totale nazionale, pari a 1 milione e 150mila.



Il settore dei servizi assorbirà oltre l'84% delle entrate previste: in particolare si prevedono 7.750 nuove entrate nei servizi turistici di alloggio e ristorazione, 4.740 nei servizi alle persone, 4.250 nel commercio e 3.280 nei servizi di trasporto, logistica e magazzinaggio.

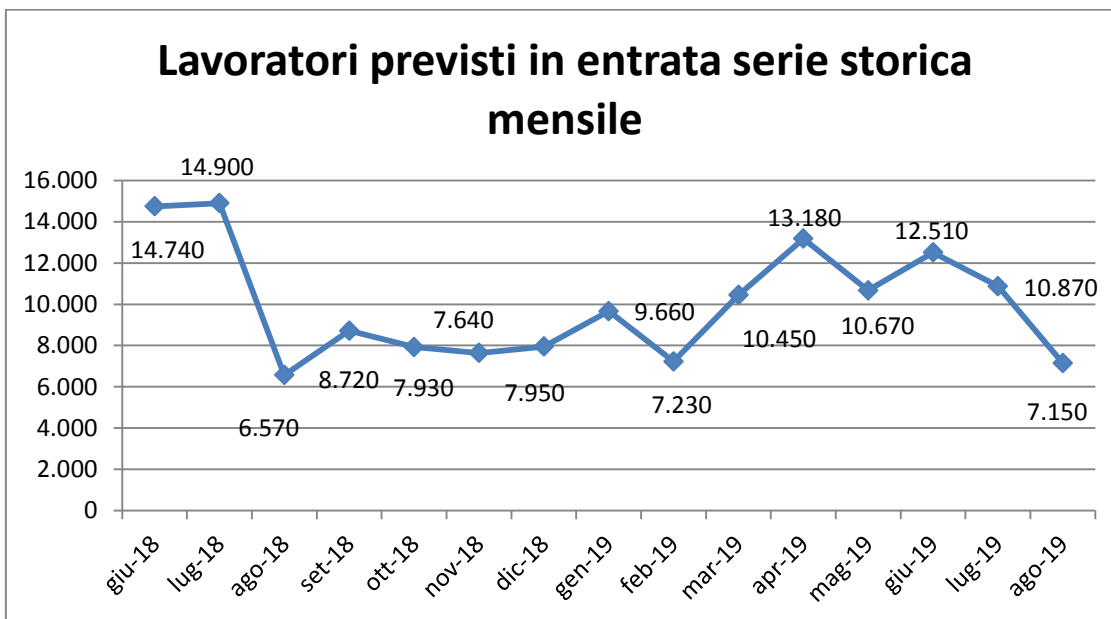
## Il borsino delle professioni: le più richieste a giugno 2019

|   |   | Entrate (v.a.) | di cui (%) applicherà soluzioni creative e innovative |
|---|---|----------------|---|
| Dirigenti, professioni con elevata specializzazione e tecnici | <b>ENTRATE COMPLESSIVE</b>  | <b>12.510</b>  | <b>14,9</b>   |
|   | Dirigenti e direttori   | --             | --  |
|   | Specialisti in scienze informatiche, fisiche e chimiche                           | 60             | 74,6  |
|   | Progettisti, ingegneri e professioni assimilate                                   | 140            | 66,9  |
|   | Farmacisti, biologi e altri specialisti delle scienze della vita                  | 50             | 22,9  |
|   | Medici e altri specialisti della salute   | --             | --  |
|   | Tecnici della sanità, dei servizi sociali e dell'istruzione                       | 160            | 36,6  |
|   | Specialisti in scienze economiche e gestionali di impresa                         | 40             | 90,9  |
|   | Tecnici amministrativi, finanziari e della gestione della produzione              | 160            | 47,8  |
|   | Tecnici delle vendite, del marketing e della distribuzione commerciale            | 460            | 55,5  |
|   | Specialisti in discipline artistiche e in scienze umane e sociali                 | 40             | 45,0  |
|   | Specialisti della formazione e insegnanti   | 90             | 35,1  |
|   | Tecnici dei servizi alle persone  | 90             | 48,4  |
|   | Tecnici in campo informatico, ingegneristico e della produzione                   | 310            | 45,8  |
| Impiegati, professioni commerciali e nei servizi              | Addetti accoglienza, informazione e assistenza della clientela                    | 330            | 19,8  |
|   | Personale di amministrazione, di segreteria e dei servizi generali                | 490            | 10,3  |
|   | Addetti alla gestione dei magazzini, della logistica e degli acquisti             | 80             | 9,2   |
|   | Commessi e altro personale qualificato nella grande distribuzione                 | 520            | 5,2   |
|   | Commessi e altro personale qualificato in negozi ed esercizi all'ingrosso         | 890            | 14,9  |
|   | Cuochi, camerieri e altre professioni dei servizi turistici                       | 3.050          | 8,1   |
|   | Operatori dell'assistenza sociale, in istituzioni o domiciliari                   | 320            | 9,5   |
|   | Operatori della cura estetica   | 100            | 54,5  |
|   | Professioni specifiche nei servizi di sicurezza, vigilanza e custodia             | 590            | 4,8   |
|   | Professioni specifiche degli altri servizi alle persone                           | 100            | 2,9   |
| Operai specializzati e conduttori di impianti e macchine      | Operai specializzati nell'edilizia e nella manutenzione degli edifici             | 460            | 15,0  |
|   | Operai specializzati e conduttori di impianti nell'industria alimentare           | 210            | 26,8  |
|   | Operai specializzati e condutt. di impianti nelle ind. tessili, abbigl. calzature | --             | --  |
|   | Operai nelle attività metalmeccaniche ed elettromeccaniche                        | 310            | 23,6  |
|   | Operai nelle attività metalmeccaniche richiesti in altri settori                  | 240            | 27,2  |
|   | Operai specializzati nelle industrie del legno e della carta                      | 40             | 11,4  |
|   | Operai specializzati nelle industrie chimiche e della plastica                    | 30             | 0,0   |
|   | Operai specializzati in altre attività industriali                                | 50             | 0,0   |
|   | Conduttori di mezzi di trasporto  | 600            | 3,9   |
|   | Conduttori di macchinari mobili   | 150            | 15,7  |
| Professioni non qualificate                                   | Personale generico nelle costruzioni  | --             | --  |
|   | Personale non qualificato nella logistica, facchini e corrieri                    | 320            | 1,2   |
|   | Personale non qualificato nelle attività commerciali e nei servizi                | 140            | 13,1  |
|   | Personale non qualificato nei servizi di pulizia e in altri servizi alle persone  | 1.660          | 3,6   |
|   | Personale non qualificato nelle attività industriali e assimilati                 | 200            | 2,5   |

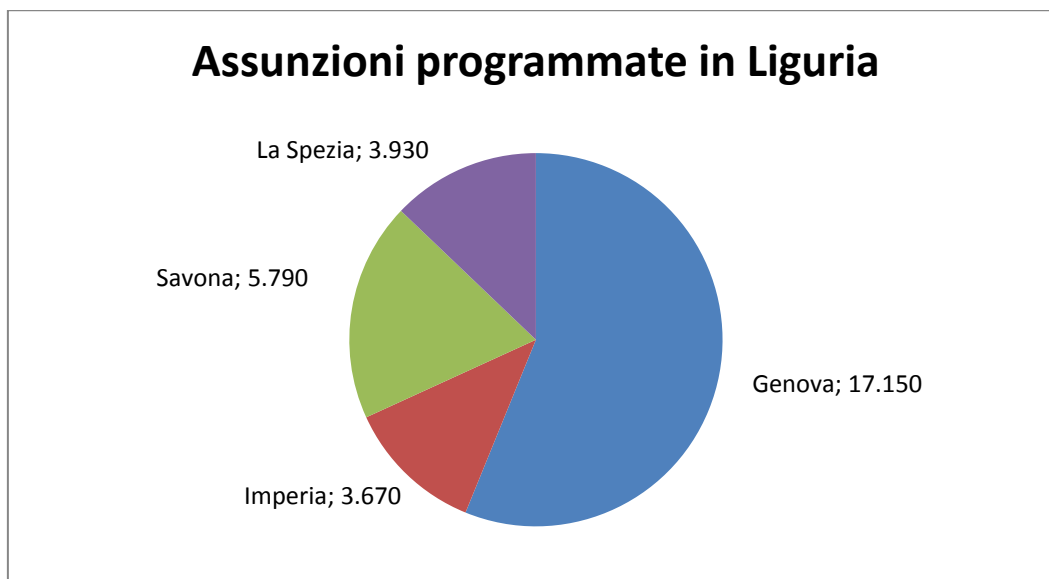
Il segno (-) indica l'assenza di entrate nell'incrocio indicato. Il segno (--) indica un valore statisticamente non significativo.

Rispetto alla classe dimensionale delle imprese, il 59,0% delle entrate riguarderà quelle con meno di 50 dipendenti, il 20,0% le imprese con 50-249 dipendenti e il 21,0% quelle con oltre 250 dipendenti.

Dall'analisi della serie storica mensile si evidenzia, rispetto allo stesso periodo dell'anno precedente, una minore propensione ad assumere: solo per il mese di agosto è previsto un numero maggiore di assunzioni (+8,8%).



## DATI PROVINCIALI



In provincia di Genova, su 17.670 imprese con dipendenti, circa il 20% prevede nuove assunzioni, delle quali quasi il 28% opera nel turismo, il 24% negli altri servizi, il 19% nel manifatturiero, il 15% nelle costruzioni e il 14% nel commercio. Le entrate programmate tra giugno e agosto 2019 ammontano a 17.150, di cui 10.500 tra luglio e agosto: tra le figure professionali più richieste dalle imprese troviamo al primo posto cuochi, camerieri e altre professioni dei servizi turistici (2.650), a seguire il personale non qualificato nei servizi di pulizia (2.500), i commessi e altro personale qualificato in negozi ed esercizi all'ingrosso (1.290).

Nell'estremo ponente, su 4.900 imprese con dipendenti, il 24,2% ha comunicato l'intenzione di assumere nuovo personale: anche in questo caso sono le imprese turistiche (alloggio e ristorazione) a richiedere più personale (40%), seguite da quelle operanti negli altri servizi (25%), nel commercio (20%), nel manifatturiero (12%) e nelle costruzioni (11%). Delle 3.670 assunzioni programmate, di cui 2.120 tra luglio e agosto, il 41% riguarderà cuochi e camerieri (1.500), seguiti da commessi (320) e da personale non qualificato nei servizi di pulizia (280).

A Savona, su 6.960 imprese con dipendenti, il 25,7% prevede di assumere nuovo personale nel periodo tra giugno e agosto: il 36% opera nel settore turistico, il 25% negli altri servizi, il 22% nel commercio, il 19% nelle costruzioni e il 18% nel manifatturiero. Delle 5.790 assunzioni (di cui 3.040 tra luglio e agosto), sono privilegiate anche in questa provincia figure legate ai servizi turistici e commerciali: cuochi e camerieri (1.740), personale non qualificato nei servizi di pulizia (660) e commessi (400).

Infine alla Spezia, su 5.330 imprese con dipendenti, la quota che intende assumere nel periodo in esame è pari al 22,2% ed è ripartita per il 27% nel turismo, il 26% negli altri servizi, il 20% nel manifatturiero, il 19% nel commercio e il 14% nelle costruzioni. Le assunzioni programmate sono 3.930, di cui 2.370 tra luglio e agosto: al primo posto vengono richiesti cuochi e camerieri (1.130) e a seguire commessi (350) e personale non qualificato nei servizi di pulizia (320).

Per maggiori informazioni collegarsi al sito di Unioncamere <http://excelsior.unioncamere.net/>

*A cura di  
Giovanna Pizzi  
Statistica e Studi  
Unioncamere Liguria*