

OCCUPATI E DISOCCUPATI IN LIGURIA NEL 3° TRIMESTRE 2016

In calo gli occupati, sale il numero di chi è in cerca di occupazione

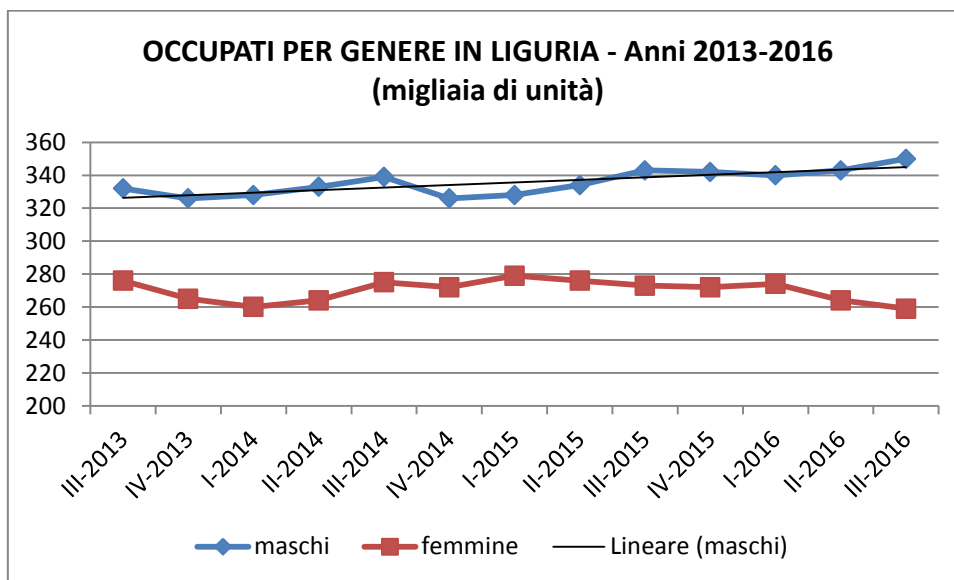
Nel terzo trimestre 2016 si sono registrati in Italia 239 mila occupati in più rispetto allo stesso trimestre del 2015, pari a +1,1%: la crescita ha riguardato solo i dipendenti a tempo indeterminato (+316 mila unità) rispetto a una sostanziale stabilità di quelli a termine e ad un calo degli indipendenti, in misura maggiore le donne (+189 mila unità) e si è concentrata tra gli over 50enni.

In aumento anche il numero dei disoccupati (131 mila in più, pari a +4,9%) e il tasso di disoccupazione è passato dal 10,6% al 10,9%.

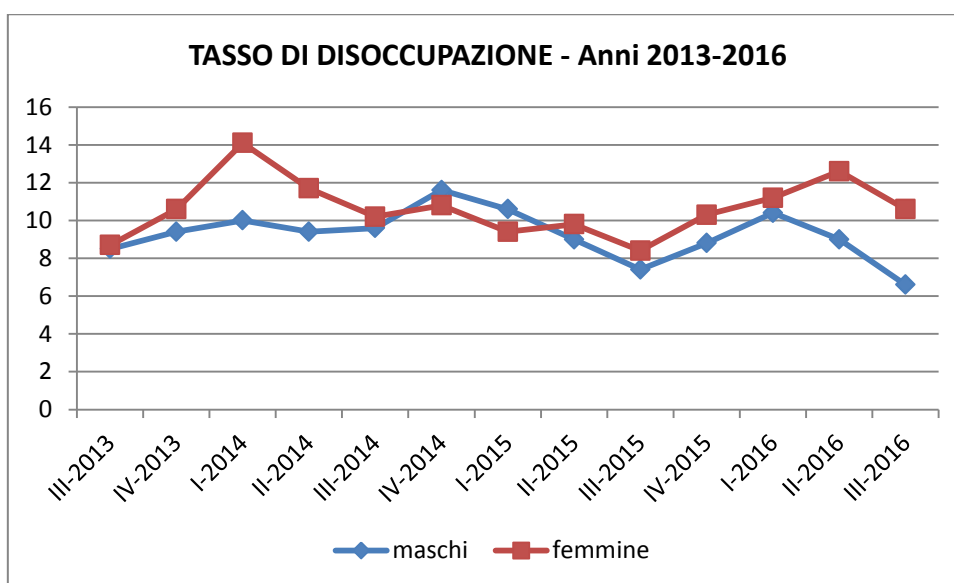
FORZE DI LAVORO PER CONDIZIONE E REGIONE III trimestre 2015 e 2016 – migliaia di unità

Regioni	Forze di lavoro		Occupati		Disoccupati	
	III trim. 2015	III trim. 2016	III trim. 2015	III trim. 2016	III trim. 2015	III trim. 2016
Piemonte	1.990	1.995	1.806	1.826	184	169
Valle d'Aosta	60	60	55	55	5	5
Lombardia	4.568	4.621	4.261	4.312	307	309
Trentino A.A.	510	516	490	494	19	21
Veneto	2.219	2.238	2.064	2.091	155	146
Friuli V.G.	542	538	500	499	43	39
LIGURIA	668	664	616	609	52	55
Emilia R.	2.066	2.102	1.927	1.974	139	128
Toscana	1.738	1.740	1.590	1.586	148	154
Umbria	396	380	361	345	36	35
Marche	694	694	634	625	60	69
Lazio	2.576	2.617	2.329	2.342	247	275
Abruzzo	528	542	467	482	61	60
Molise	121	123	104	107	17	16
Campania	1.950	2.068	1.606	1.668	344	400
Puglia	1.426	1.485	1.179	1.218	247	267
Basilicata	219	220	192	194	27	26
Calabria	665	672	531	526	134	146
Sicilia	1.696	1.677	1.360	1.349	337	378
Sardegna	689	682	574	582	115	110
ITALIA	25.322	25.692	22.645	22.884	2.677	2.808

In **Liguria** si registra un calo tendenziale del numero di occupati, che da 616 mila passano a 609 mila (-1,1% pari a 7 mila unità in meno): rispetto al terzo trimestre 2015, nell'industria in senso stretto l'occupazione si riduce dell'1,3%, nelle costruzioni cresce dell'8,7%, nei servizi infine si rileva una contrazione complessiva pari all'1,9%.



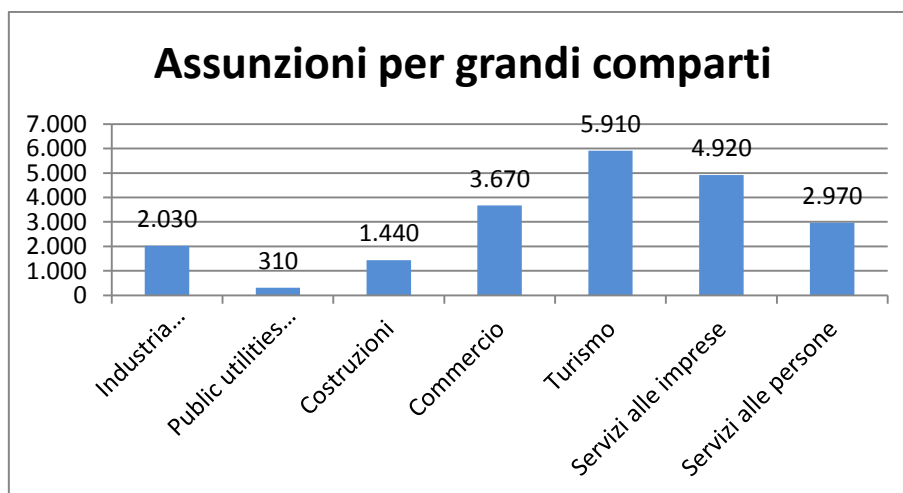
In crescita il numero di persone in cerca di occupazione, che tra il terzo trimestre del 2015 e quello del 2016 aumenta di circa 3 mila unità, determinando un tasso di disoccupazione pari all'8,3%, 5 decimi di punto percentuale in più su base annua: per gli uomini l'indicatore scende dal 7,4% al 6,6%, per le donne sale dall'8,4% al 10,6%.



Dall'analisi della condizione professionale, sempre su base annua, aumenta la quota di persone in cerca di primo impiego (+mille unità), dei disoccupati ex occupati(+8 mila), mentre si ridimensiona il numero dei disoccupati ex inattivi (-5mila).

Per concludere un accenno ai fabbisogni occupazionali espressi dalle imprese nell'ambito dell'indagine **"Excelsior"**, promossa da Unioncamere italiana in collaborazione con il Ministero del Lavoro e con l'Unione Europea.

Nel corso del 2016 le imprese liguri hanno programmato di realizzare circa 21 mila assunzioni, il 5% in più rispetto al 2015, prevalentemente concentrate nel terziario, in particolare nel turismo e nei servizi alle imprese: insieme rappresentano il 50% del totale.



Ai giovani "under 30" sarà riservato il 30% delle assunzioni programmate, in risalita rispetto all'anno scorso e in linea con il 2014, mentre esplicitamente per le donne la preferenza scende al 15%, nonostante sia migliorata rispetto al 2015.

