

IL MERCATO DEL LAVORO IN LIGURIA NEL 2° TRIMESTRE 2017

In calo i disoccupati di 10mila unità

I dati Istat evidenziano nel secondo trimestre 2017 una leggera crescita degli occupati in **Italia** (+0,7%): l'aumento ha riguardato sia gli stranieri (+0,9%) che gli italiani (+0,6%).

E' sceso il numero di disoccupati (-5,2%), che da 2milioni e 993mila nel 2° trimestre 2016 sono passati a 2milioni e 839mila nello stesso trimestre di quest'anno: in calo sia gli italiani (-5,6%), che gli stranieri (-2,4%). Il tasso di disoccupazione scende dall'11,5% al 10,9%.

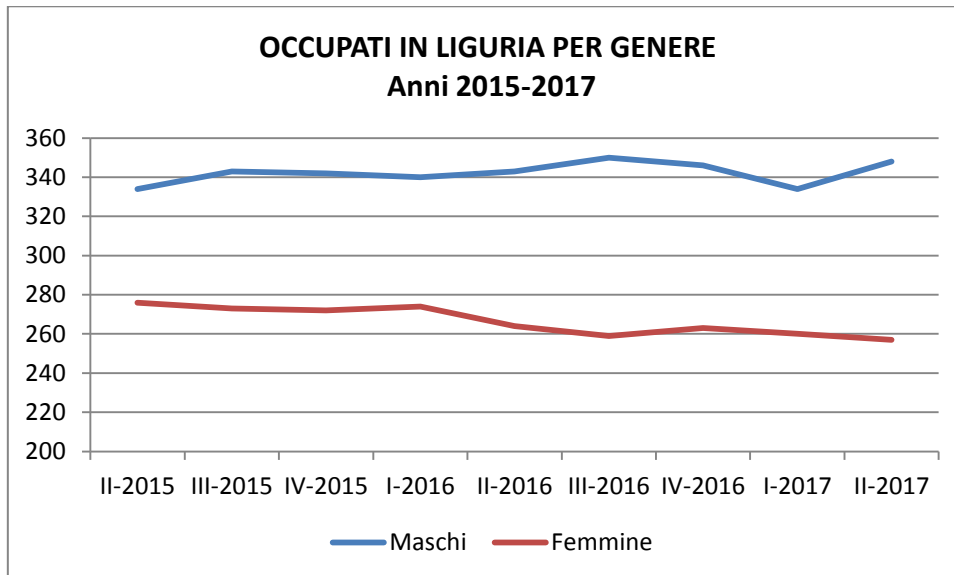
FORZE DI LAVORO PER CONDIZIONE E REGIONE -II trimestre 2016 e 2017

migliaia di unità

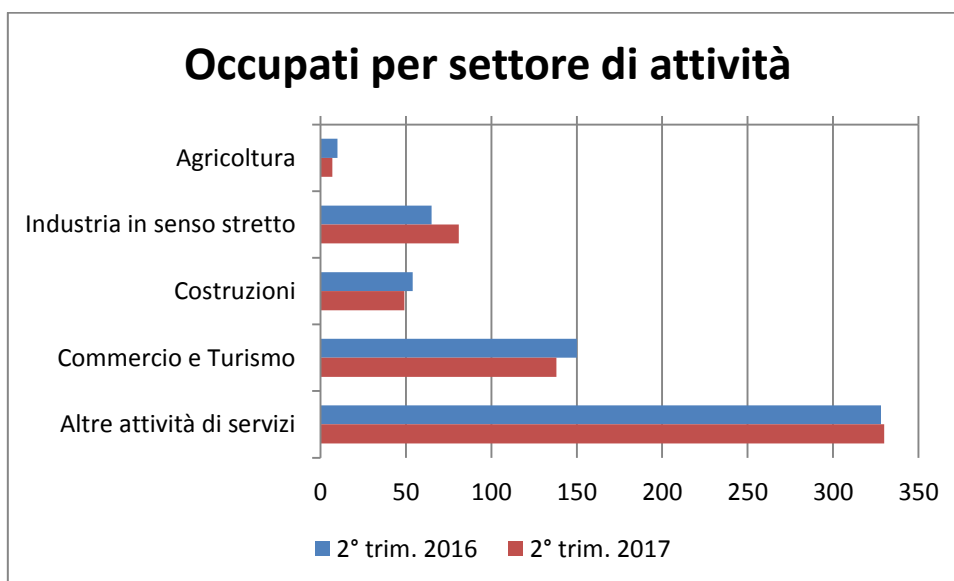
Regioni	Forze di lavoro		Occupati		Disoccupati	
	Il trim. 2016	Il trim. 2017	Il trim. 2016	Il trim. 2017	Il trim. 2016	Il trim. 2017
Piemonte	2.001	1.980	1.813	1.805	188	174
Valle d'Aosta	59	59	55	54	5	5
Lombardia	4.689	4.714	4.367	4.425	322	289
Trentino A.A.	507	511	482	488	24	23
Veneto	2.262	2.270	2.103	2.137	159	133
Friuli V.G.	542	543	497	508	45	35
LIGURIA	679	667	607	605	72	62
Emilia R.	2.123	2.113	1.979	1.987	144	126
Toscana	1.732	1.720	1.577	1.591	155	129
Umbria	395	394	355	353	40	41
Marche	699	683	631	607	67	76
Lazio	2.639	2.654	2.334	2.371	306	283
Abruzzo	561	549	496	485	64	64
Molise	125	122	110	107	15	15
Campania	2.057	2.132	1.644	1.694	412	438
Puglia	1.516	1.498	1.231	1.214	286	284
Basilicata	224	219	193	191	31	28
Calabria	688	680	526	534	161	146
Sicilia	1.757	1.752	1.372	1.365	386	387
Sardegna	674	669	562	568	112	101
ITALIA	25.928	25.928	22.936	23.089	2.993	2.839

Fonte: Istat

In **Liguria** continua il lungo e graduale rallentamento dell'occupazione: nel secondo trimestre 2017 il numero complessivo di occupati è stato pari a 605mila unità (-0,33% la variazione tendenziale) con una perdita di 2mila posti di lavoro rispetto allo stesso periodo dell'anno scorso. L'occupazione maschile è cresciuta di 5mila unità mentre quella femminile ne ha perse 7mila.



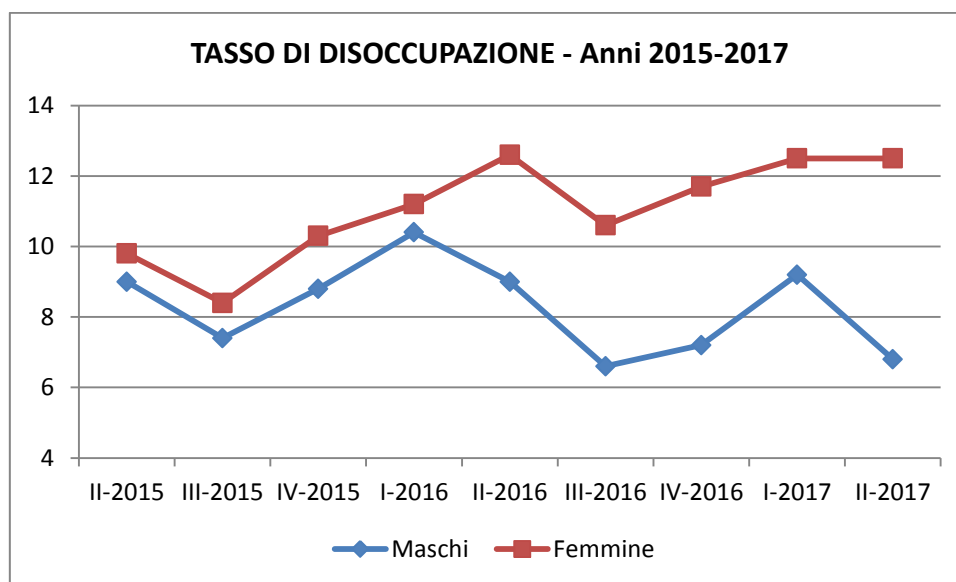
Rispetto al secondo trimestre 2016, nell'industria in senso stretto l'occupazione aumenta da 65 a 81mila unità, nelle costruzioni cala da 54 a 49mila unità e nel terziario si rileva un calo complessivo di 10mila posti di lavoro, da 478 a 468mila unità: 12mila in meno nel settore commerciale e turistico e 2mila in più nelle altre attività di servizi.



E' però doveroso e quanto mai opportuno segnalare che altre fonti (O.M.L., Inps), ugualmente attendibili, evidenziano una tendenza alla crescita occupazionale, soprattutto nel periodo estivo.

In diminuzione il numero dei disoccupati, che tra il secondo trimestre del 2016 e quello del 2017 sono calati di 10mila unità: 4mila in meno le persone in cerca di primo impiego, 3mila in meno i disoccupati ex inattivi e 2mila in meno il numero dei disoccupati ex occupati.

Il tasso di disoccupazione scende al 9,3%, 1,3 punti percentuali in meno su base annua: per gli uomini l'indicatore passa da 9,0% a 6,8% mentre per le donne da 12,6% a 12,5%.



*A cura di Giovanna Pizzi
Unioncamere Liguria
Ufficio Statistica e studi*