

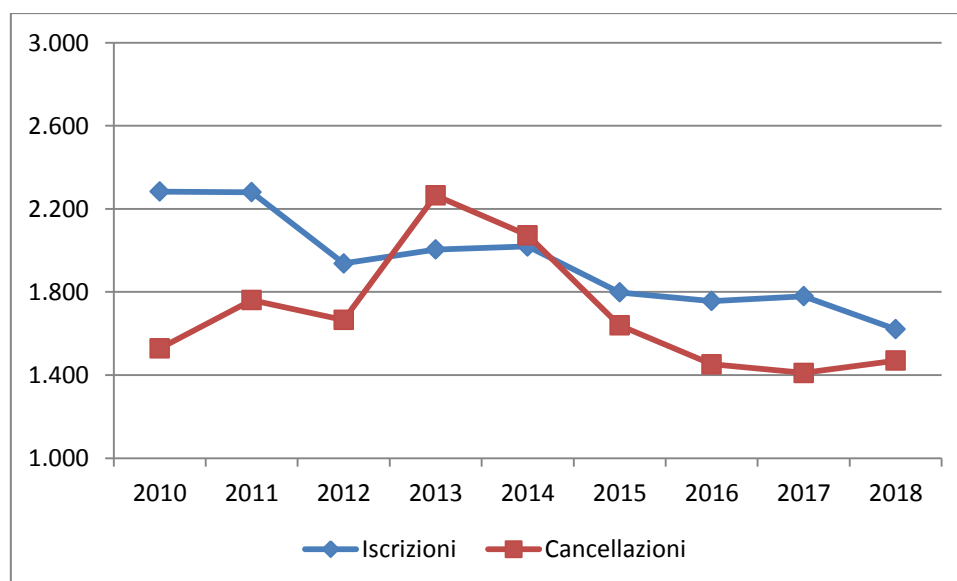
LE IMPRESE LIGURI NEL 3° TRIMESTRE 2018

Continua la serie positiva, iniziata nel 2015, che vede le iscrizioni di nuove imprese superare le cancellazioni: nel 3° trimestre 2018 in Liguria si sono iscritte al Registro delle Imprese 1.621 imprese, 158 in meno rispetto allo stesso periodo del 2017, e sono aumentate le cancellazioni (+60), determinando un saldo ancora positivo, pari a 151 imprese, ma dimezzato rispetto al 2017.

Serie storica delle iscrizioni e cancellazioni nel 3° trimestre di ogni anno

| ANNO | Iscrizioni | Cancellazioni | Saldo |
|------|------------|---------------|-------|
| 2010 | 2.283 | 1.528 | 755 |
| 2011 | 2.280 | 1.761 | 519 |
| 2012 | 1.937 | 1.665 | 272 |
| 2013 | 2.004 | 2.265 | -261 |
| 2014 | 2.019 | 2.073 | -54 |
| 2015 | 1.798 | 1.639 | 159 |
| 2016 | 1.756 | 1.452 | 304 |
| 2017 | 1.779 | 1.410 | 369 |
| 2018 | 1.621 | 1.470 | 151 |

Fonte: Infocamere



Lo stock complessivo delle imprese, che comprende tutte quelle presenti nell'archivio delle Camere di Commercio e non cessate (attive, inattive, sospese, in liquidazione e fallite), è aumentato rispetto a settembre 2017 di 86 unità, attestandosi a fine settembre a 163.176 unità.

Nonostante un saldo complessivamente positivo, determinato quasi esclusivamente dalle imprese non classificate, dall'analisi dei settori economici si rilevano saldi negativi nei comparti quantitativamente più significativi, particolarmente nel commercio (-208 unità), nelle attività di alloggio e ristorazione (-69) e nelle costruzioni (-60); saldi positivi nel comparto agricolo (+9 imprese), nel noleggio, agenzie di viaggio e servizi alle imprese (+23) e nelle attività finanziarie e assicurative (+10 imprese).

Nati-mortalità delle imprese liguri per settore di attività nel 3° trimestre 2018

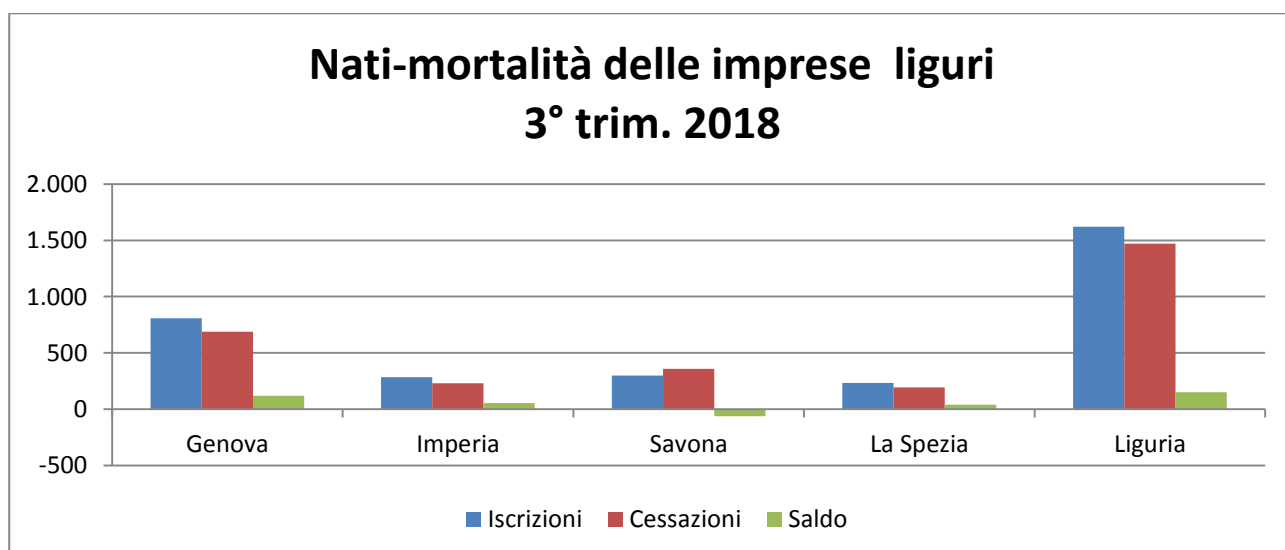
| Settore di attività | Iscrizioni | Cessazioni | Saldo |
|--|-------------------|-------------------|--------------|
| Agricoltura, silvicoltura pesca | 98 | 89 | 9 |
| Estrazione di minerali da cave e miniere | 1 | 0 | 1 |
| Attività manifatturiere | 40 | 68 | -28 |
| Fornitura di energia elettrica, gas, vapore | 1 | 1 | 0 |
| Fornitura di acqua; reti fognarie | 1 | 1 | 0 |
| Costruzioni | 231 | 291 | -60 |
| Commercio | 243 | 451 | -208 |
| Trasporto e magazzinaggio | 7 | 27 | -20 |
| Attività dei servizi alloggio e ristorazione | 116 | 185 | -69 |
| Servizi di informazione e comunicazione | 24 | 26 | -2 |
| Attività finanziarie e assicurative | 54 | 44 | 10 |
| Attività immobiliari | 29 | 44 | -15 |
| Attività professionali, scientifiche e tecniche | 41 | 54 | -13 |
| Noleggio, agenzie di viaggio, servizi alle imprese | 71 | 48 | 23 |
| Istruzione | 3 | 9 | -6 |
| Sanità e assistenza sociale | 2 | 10 | -8 |
| Attività artistiche, sportive, di intrattenimento | 10 | 9 | 1 |
| Altre attività di servizi | 58 | 62 | -4 |
| Attività di famiglie e convivenze | 0 | 0 | 0 |
| Imprese non classificate | 591 | 50 | 541 |
| TOTALE | 1.621 | 1.470 | 151 |

Fonte: Infocamere

Il saldo nei primi 9 mesi dell'anno risulta positivo (+189 unità): dall'analisi dei dati per singolo trimestre si evince che in entrambi gli anni è il primo trimestre a registrare un saldo negativo (dovuto al concentrarsi delle cessazioni sul finire dell'anno precedente, registrate poi all'Anagrafe delle Camere di Commercio ad inizio anno), mentre nei successivi trimestri il saldo è sempre positivo.

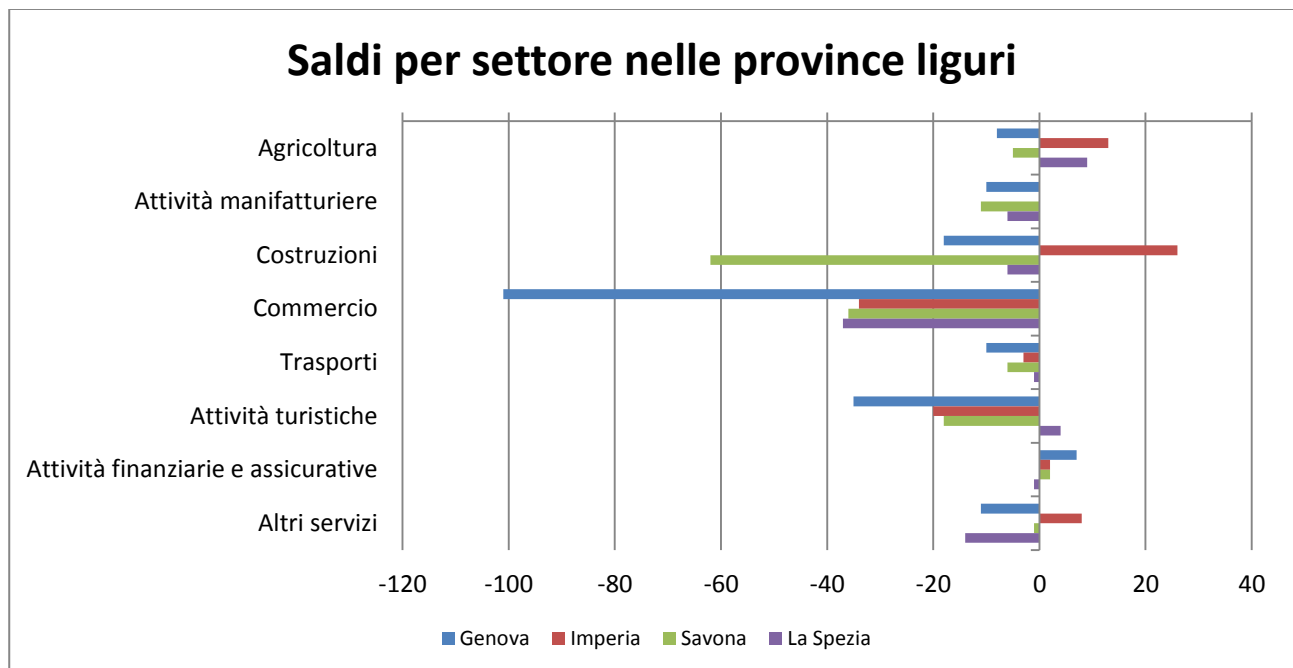
| Periodo | Iscrizioni | Cessazioni | Saldo |
|---------------|--------------|--------------|------------|
| 1° trim. 2018 | 2.957 | 3.663 | -706 |
| 2° trim. 2018 | 2.327 | 1.583 | 744 |
| 3° trim. 2018 | 1.621 | 1.470 | 151 |
| Totale | 6.905 | 6.716 | 189 |
| 1° trim. 2017 | 2.958 | 3.698 | -740 |
| 2° trim. 2017 | 2.427 | 1.727 | 700 |
| 3° trim. 2017 | 1.779 | 1.410 | 369 |
| Totale | 7.164 | 6.835 | 329 |

A livello provinciale tutte le province hanno registrato un saldo positivo, eccetto Savona: Genova ha "guadagnato" 120 imprese, Imperia 53, La Spezia 40, mentre Savona ne ha perse 62.



Trend positivo da ponente a levante per le attività finanziarie e assicurative e per i servizi di supporto alle imprese. Le attività manifatturiere, il commercio, i trasporti e le attività immobiliari hanno invece registrato un saldo negativo in tutte e quattro le province.

In particolare, a Genova si registrano saldi positivi nelle attività finanziarie e assicurative (+7 imprese), mentre continua un trend negativo per il commercio (-101), nelle attività turistiche (-35), nelle costruzioni (-18) e nelle attività manifatturiere (-10). In provincia di Imperia bene il comparto agricolo con 13 imprese in più e le costruzioni (+26), mentre il commercio ha registrato il saldo negativo più alto (-34 imprese), seguito dalle attività turistiche (-20). Analogo andamento di Genova per la provincia di Savona, dove l'unico comparto a registrare un saldo positivo è stato quello delle attività finanziarie e assicurative (+2 imprese). Nell'estremo levante, infine, tiene il settore agricolo (+9 attività) e quello turistico (+4), in forte declino il commercio con la perdita di 37 imprese.



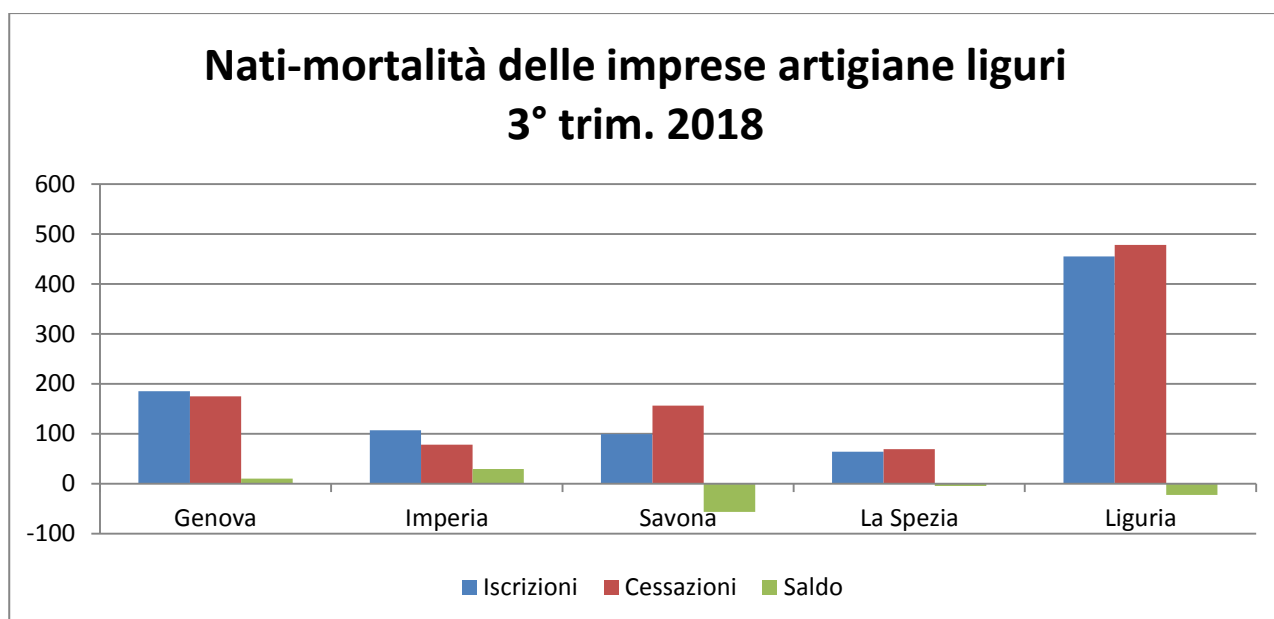
Le imprese artigiane continuano a registrare un saldo negativo, pari a 23 unità: in calo sia le iscrizioni (-63 unità rispetto al 3° trimestre 2017) che le cancellazioni (-76).

Serie storica delle iscrizioni e cancellazioni delle imprese artigiane nel 3° trimestre di ogni anno

| ANNO | Iscrizioni | Cancellazioni | Saldo |
|------|------------|---------------|-------|
| 2010 | 760 | 455 | 305 |
| 2011 | 795 | 587 | 208 |
| 2012 | 713 | 674 | 39 |
| 2013 | 610 | 1.049 | -439 |
| 2014 | 661 | 617 | 44 |
| 2015 | 576 | 657 | -81 |
| 2016 | 508 | 528 | -20 |
| 2017 | 518 | 554 | -36 |
| 2018 | 455 | 478 | -23 |

Fonte: Infocamere

A livello provinciale Genova e Imperia hanno registrato un saldo positivo (rispettivamente +10 e +29 imprese), mentre Savona e La Spezia chiudono il trimestre con un saldo negativo pari a -57 e -5 unità.



Per consultare i dati [clicca qui](#)

A cura di Giovanna Pizzi

Responsabile

Ufficio Statistica e Studi

Unioncamere Liguria