

LE IMPRESE LIGURI NEL 2° TRIMESTRE 2018

744 imprese in più, in calo le chiusure: il dato più basso negli ultimi 8 anni

Tra aprile e giugno in Liguria sono nate 26 imprese al giorno mentre 18 hanno chiuso l'attività: il tasso di crescita si mantiene sugli stessi livelli dell'anno scorso, con un saldo tra iscrizioni e cessazioni di imprese pari a +744, incrementando ulteriormente il numero di imprese attive, che da 136.636 salgono a 136.675.

Da sottolineare che, a fronte di un rallentamento delle iscrizioni (-4,1%), le chiusure hanno registrato una riduzione dell'8,3%, dato più basso registrato dal 2011.

Serie storica delle iscrizioni, delle cessazioni e del tasso di crescita nel 2° trimestre di ogni anno

ANNO	Iscrizioni	Cessazioni	Saldo	Tasso di crescita*
2011	2.989	2.108	881	0,63
2012	2.934	2.273	661	0,44
2013	2.597	2.172	425	0,44
2014	2.601	1.858	743	0,60
2015	2.475	1.782	693	0,47
2016	2.462	2.345	117	0,52
2017	2.427	1.727	700	0,49
2018	2.327	1.583	744	0,49

* calcolato al netto delle cancellazioni d'ufficio

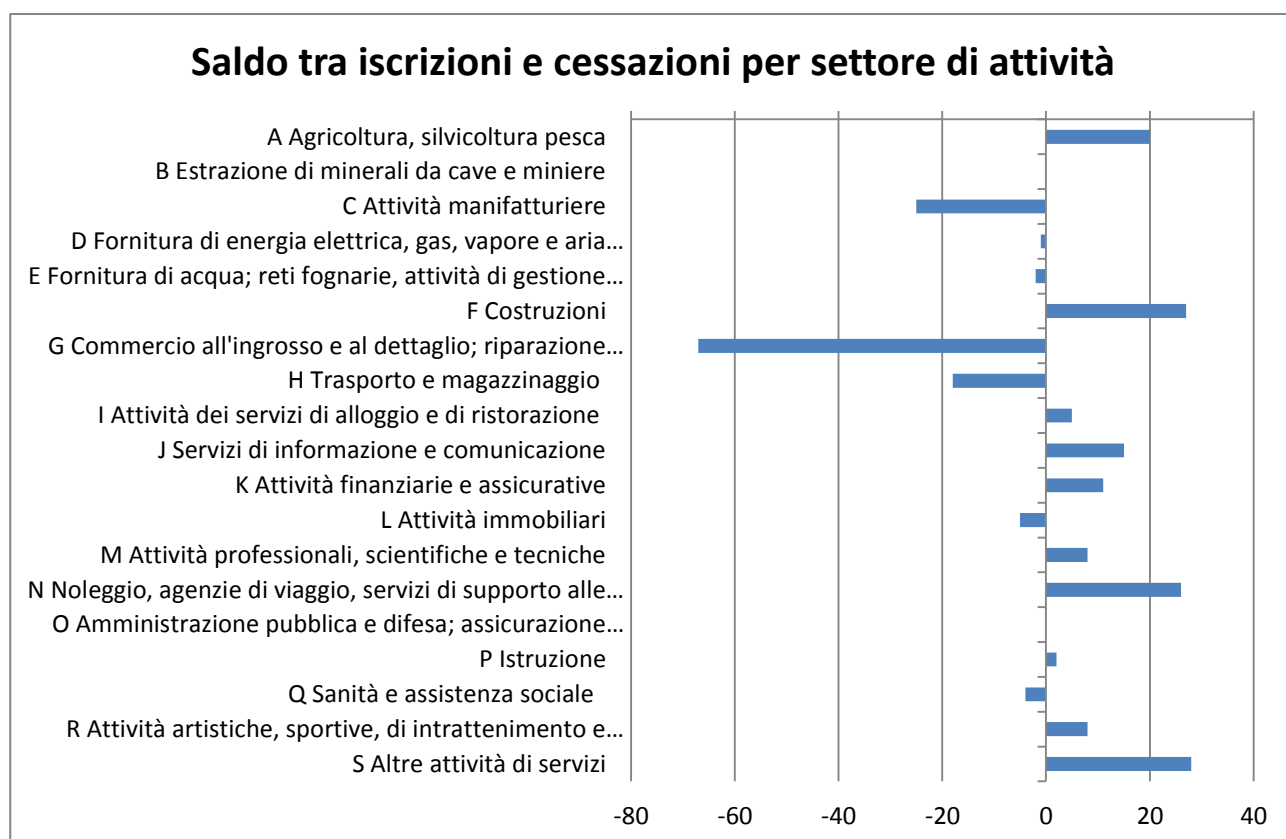
Fonte: Infocamere

Dal punto di vista delle forme giuridiche adottate dalle imprese, spicca il contributo delle imprese individuali che rappresentano il 62% del totale, seguite dalle società di persone con un'incidenza pari al 19%.

Classe di natura giuridica	Attive	Iscrizioni	Cessazioni	Saldo
Società di capitale	22.679	542	156	386
Società di persone	26.705	222	170	52
Imprese individuali	84.442	1.527	1.231	296
Altre forme	2.849	36	26	10
Totale	136.675	2.327	1.583	744

Fonte: Infocamere

Molti i settori che hanno chiuso il bilancio anagrafico in modo positivo: in termini assoluti particolare dinamicità si riscontra nel settore delle costruzioni (+27), nei servizi di supporto alle imprese (+26) e nelle imprese agricole (+22).



Di segno positivo, ma dimezzato rispetto ad un anno fa, anche il saldo per le imprese artigiane, +80 unità, con un tasso di crescita pari allo 0,3%, stabile negli ultimi 5 anni.

Serie storica delle iscrizioni, delle cessazioni e del tasso di crescita nel 2° trimestre di ogni anno

ANNO	Iscrizioni	Cessazioni	Saldo	Tasso di crescita*
2011	1.434	745	689	1,48
2012	1.105	855	250	0,55
2013	832	1.137	-305	-0,56
2014	843	725	118	0,41
2015	828	676	152	0,35
2016	821	659	162	0,38
2017	798	640	158	0,39
2018	739	659	80	0,26

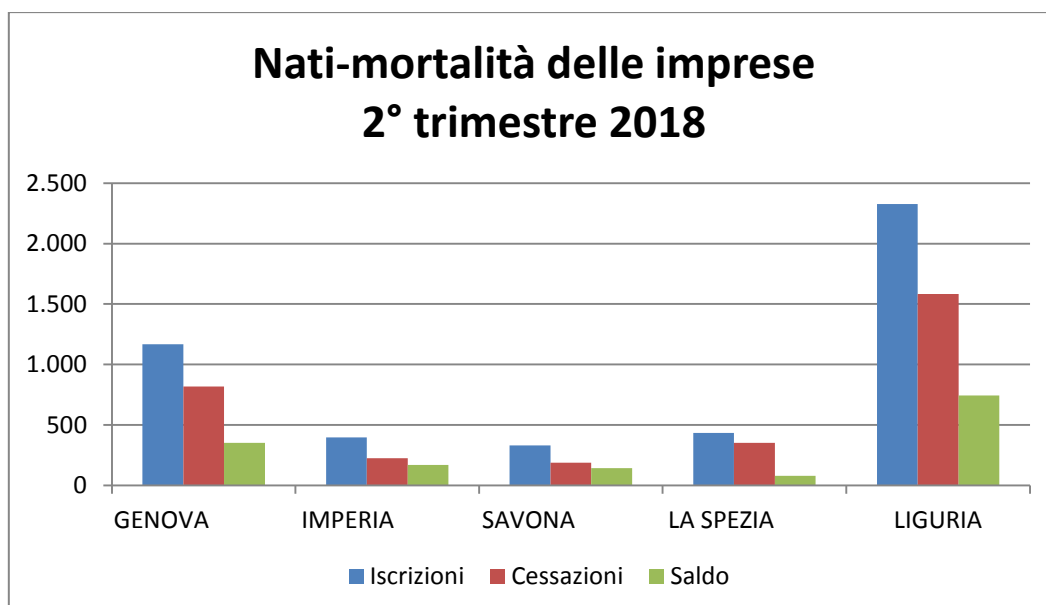
* calcolato al netto delle cancellazioni d'ufficio

Fonte: Infocamere

Nel comparto artigiano i settori economici che hanno registrato i saldi positivi più consistenti sono le costruzioni (+32unità), le altre attività di servizi (+41), e il noleggio, agenzie di viaggio, servizi di supporto alle imprese (+19).

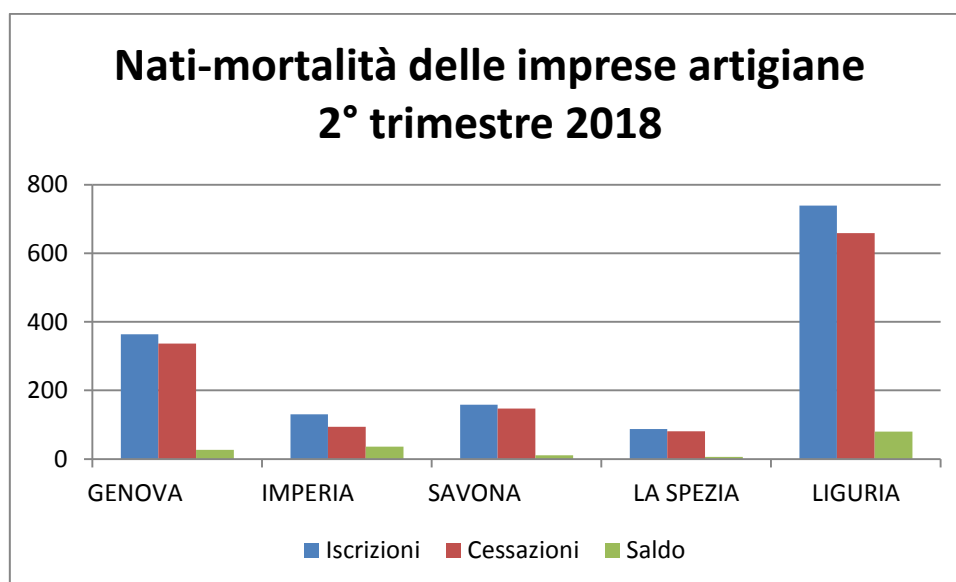
DATI PROVINCIALI

A livello provinciale tutte e 4 le province liguri hanno registrato un saldo positivo: Genova +351 imprese, Imperia +170, Savona +80 e La Spezia +143.



Dall'analisi dei settori economici, a Genova si è registrato un saldo positivo nei servizi a supporto delle imprese (+14 imprese), nei servizi di informazione e comunicazione (+12) e nell'agricoltura (+8); a Imperia cresce il settore delle costruzioni (+23 imprese), il comparto agricolo (+10) e quello collegato ai servizi di alloggio e ristorazione (+8); Savona ha registrato il più consistente aumento nel settore turistico (+11 imprese) e nelle altre attività di servizi (+10); La Spezia, infine, ha visto crescere le attività commerciali (+8 imprese), i servizi di supporto alle imprese e le attività finanziarie e assicurative (entrambi +4).

Anche per quale che riguarda le imprese artigiane, tutte e quattro le province hanno registrato saldi positivi: Genova +27, Imperia +36, Savona 11 e La Spezia +6.



Per concludere un accenno alle imprese femminili, giovanili e straniere, che verranno esaminate in report specifici.

Le imprese "rosa" in Liguria registrano un saldo positivo pari a 270 unità: Genova ha guadagnato 95 imprese, Imperia 66, Savona 63 e infine La Spezia 46.

Sul fronte giovanile il saldo positivo è più consistente, +443 imprese, così suddiviso: Genova sempre al comando con 221 imprese in più, segue Savona con 78 imprese, Imperia con 76 imprese e chiude La Spezia con 68.

Infine le imprese straniere registrano un saldo pari a +187 unità, di cui 98 a Genova, 63 a Imperia, 17 a Savona e 9 a La Spezia.

*A cura di
Giovanna Pizzi
Ufficio Statistica e Studi
Unioncamere Liguria*