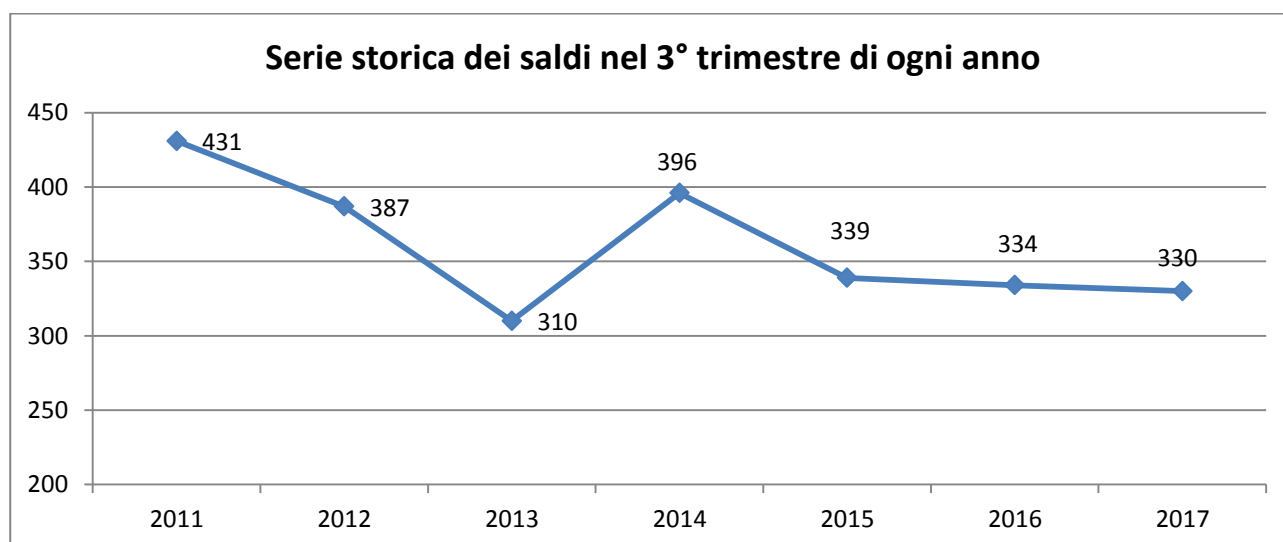


3° TRIMESTRE 2017: saldo positivo per le imprese giovanili (*)

Le imprese giovanili attive in Liguria, al 30 settembre 2017, ammontano a 12.306 unità, l'1,8% in meno rispetto allo stesso periodo del 2016. Nonostante questo lieve ridimensionamento, il saldo risulta ancora positivo: le imprese "under 35" iscritte nel terzo trimestre sono state 550 mentre le cancellate 220, per un saldo pari a 330 unità in più.



Nel panorama nazionale, è il Sud Italia a registrare il tasso di imprenditorialità giovanile più alto: la Liguria si colloca al 12° posto della classifica con un'incidenza delle imprese giovanili sul totale delle imprese attive pari all'8,98%, in calo di 2 decimi di punto percentuale rispetto al 2016.

* Sono considerate imprese giovanili l'insieme delle imprese in cui la partecipazione delle persone "under 35" risulta complessivamente superiore al 50% mediando le composizioni di quote di partecipazione e cariche attribuite.

IMPRESE GIOVANILI ATTIVE E TASSO DI IMPRENDITORIALITA' GIOVANILE PER REGIONE
dati al 30 settembre 2017 e confronto con l'anno precedente

Regione	Imprese giovanili al 30/9/2017	Imprese giovanili al 30/9/2016	Tasso di imprenditorialità giovanile al 30/9/2017	Tasso di imprenditorialità giovanile al 30/9/2016
Piemonte	37.046	38.386	9,52	9,78
Valle d'Aosta	1.066	1.071	9,51	9,43
Lombardia	71.340	73.640	8,72	9,01
Trentino A.A.	8.557	8.562	8,42	8,39
Veneto	33.610	35.151	7,72	8,04
Friuli V.G.	6.843	7.136	7,54	7,79
Liguria	12.306	12.533	8,98	9,14
Emilia Romagna	30.490	32.122	7,51	7,84
Toscana	31.589	33.305	8,88	9,32
Umbria	7.166	7.406	8,95	9,12
Marche	12.523	13.062	8,31	8,59
Lazio	48.935	49.987	10,03	10,35
Abruzzo	11.880	12.535	9,37	9,85
Molise	3.361	3.470	10,82	11,15
Campania	64.609	65.370	13,37	13,69
Puglia	37.297	38.696	11,34	11,70
Basilicata	5.938	5.863	11,20	11,13
Calabria	22.255	22.736	13,98	14,41
Sicilia	45.892	47.584	12,48	12,97
Sardegna	14.706	14.336	10,27	10,02
Italia	507.409	522.951	9,84	10,13

Fonte: Infocamere

L'82% delle imprese attive è costituito da imprese individuali, 10.168 unità in calo del 2,2%, seguono le società di capitale, 1.072 (+6,3%) e le società di persone, 892 (-7,8%); le cooperative salgono da 80 a 82 unità e i consorzi da 1 a 2.

Dall'analisi delle attività svolte, emerge chiaramente l'inclinazione delle imprese giovanili verso i settori tradizionali, con un'apertura verso quelli ad alto valore aggiunto.

I comparti in cui i giovani preferiscono cimentarsi sono commercio, costruzioni e attività turistiche, rispettivamente incidenti per il 27,1%, 25,0% e 12,9% sul totale delle attività: rispetto allo stesso trimestre del 2016 commercio e costruzioni registrano una flessione (-3,5% per le attività commerciali, -6,6% per l'edilizia) mentre le attività dei servizi di alloggio e ristorazione crescono del 4,1%.

IMPRESE GIOVANILI E ADDETTI IN LIGURIA PER SETTORE DI ATTIVITA'
dati al 30 settembre 2017 e confronto con l'anno precedente
per gli addetti il dato è riferito al trimestre precedente

Settori	imprese	Variaz.%	addetti	Variaz.%
Agricoltura	836	17,25	805	3,07
Estrazione minerali	2	0,00	4	-20,00
Attività manifatturiere	586	-2,98	1.579	-1,80
Fornitura energia elettrica	3	200,00	12	1100,00
Fornitura acqua, gestione rifiuti	12	0,00	48	-11,11
Costruzioni	3.078	-6,61	4.265	-6,43
Commercio	3.340	-3,52	4.907	-3,82
Trasporto	187	-1,06	635	32,85
Servizi di alloggio e ristorazione	1.581	4,08	5.195	18,77
Servizi di informazione	201	-11,06	230	-14,18
Attività finanziarie e assicurative	381	-7,75	412	-8,24
Attività immobiliari	287	-5,59	304	-1,30
Attività profess., scient. e tecniche	284	7,58	353	18,06
Noleggio, agenzie viaggio	596	-1,16	945	-5,59
Istruzione	29	-14,71	72	-6,49
Sanità	56	14,29	285	1,79
Attività artistiche, sportive	173	1,76	461	0,22
Altre attività di servizi	673	0,90	1.212	6,97
N.C.	1	-80,00	277	-5,46
TOTALE	12.306	-1,81	22.001	2,19

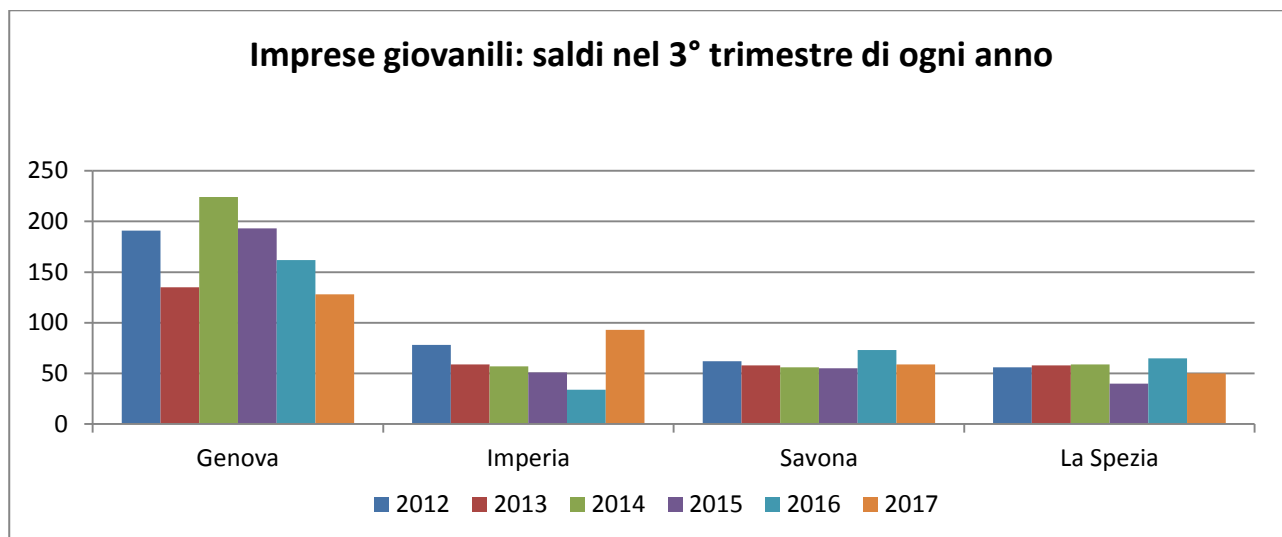
Fonte: Infocamere

Gli addetti (riferiti al 2° trimestre 2017) delle imprese giovanili, aumentano del 2,2% rispetto allo stesso periodo del 2016: ammontano a 22.001 unità e rappresentano il 4,9% del totale degli addetti.

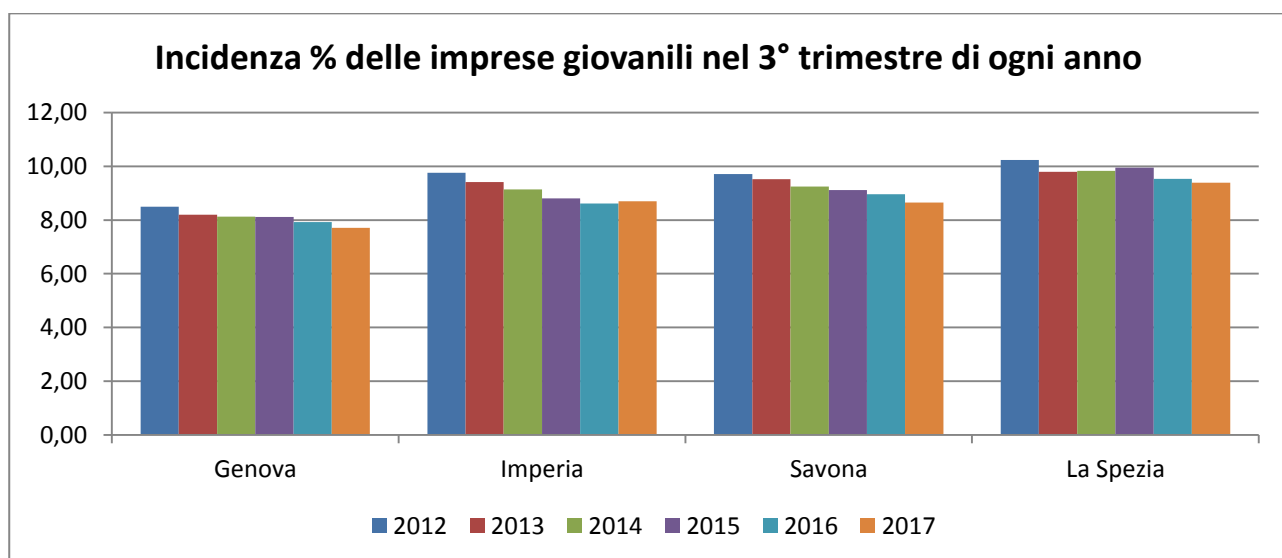
Nei settori del commercio e delle costruzioni, dove maggiore è la concentrazione di imprese under 35, si ridimensiona il numero degli addetti (rispettivamente del 3,8% e del 6,4%) mentre cresce quasi del 20% nelle attività dei servizi di alloggio e ristorazione. In aumento anche nelle attività tecniche e professionali (+18,1%), nei trasporti (+32,8%) e nelle altre attività di servizi (+7,0%), in particolare nei servizi per la persona, parrucchieri e trattamenti estetici in testa.

DATI PROVINCIALI

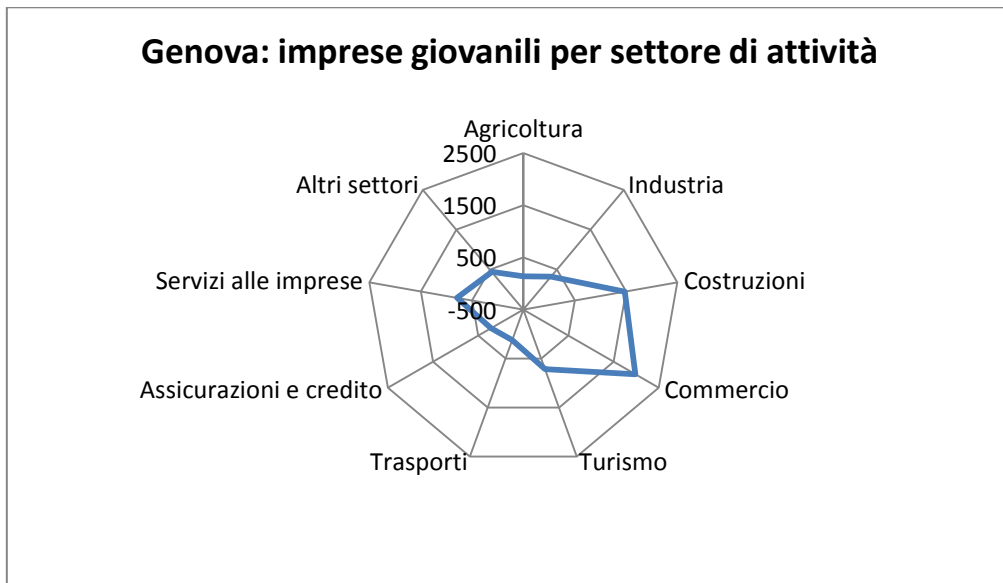
Negli ultimi 6 anni il saldo delle imprese giovanili nel trimestre estivo risulta positivo in tutte e quattro le province liguri: Genova ha registrato il bilancio più positivo (+128 unità), anche se in calo dal 2014, Imperia ha invertito il trend con il saldo più alto degli ultimi anni (+93 imprese), Savona e La Spezia chiudono il trimestre estivo rispettivamente con 59 e 50 imprese in più.



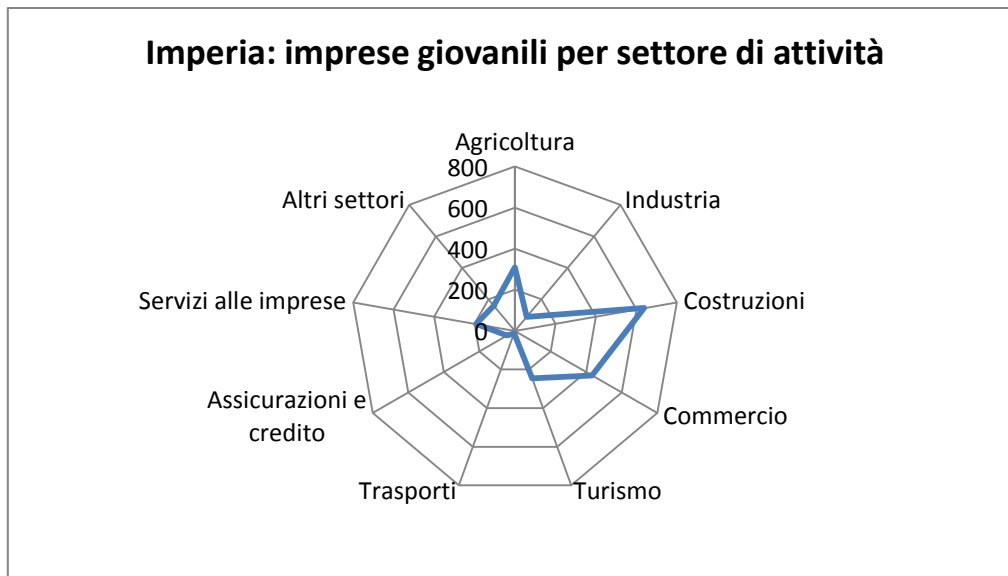
Se si analizza l'incidenza sul totale delle imprese, si rileva che il peso delle "under 35" si è ridotto gradualmente, tranne che nella provincia di Imperia: è La Spezia la provincia a registrare l'incidenza più alta (9,4% sul totale delle imprese), seguita da Imperia (8,7%), Savona (8,6%) e per ultima Genova (7,7%).



A Genova il 30% delle imprese “under 35” è registrato nel commercio, il 22% nelle costruzioni, il 12% nei servizi alle imprese e l’11% nel turismo.

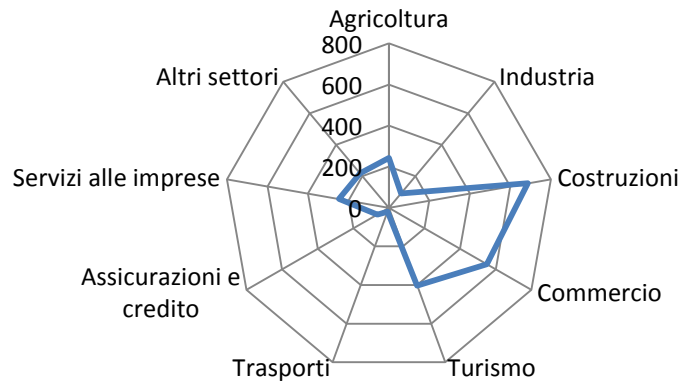


A Imperia tra le imprese giovanili primeggia il settore delle costruzioni (28%), seguito dal commercio (19%), dalle attività agricole (14%) e dal turismo (11%).



Savona concentra il 26% delle imprese giovanili nel settore edile, il 21% nel commercio, il 15% nelle attività turistiche e il 9% nei servizi alle imprese e nell’agricoltura.

Savona: imprese giovanili per settore di attività



Infine a La Spezia si conferma tra i giovani la supremazia del commercio (25%), seguito dal comparto delle costruzioni (18%), dal turismo (17%) e dai servizi alle imprese (9%).

La Spezia: imprese giovanili per settore di attività

