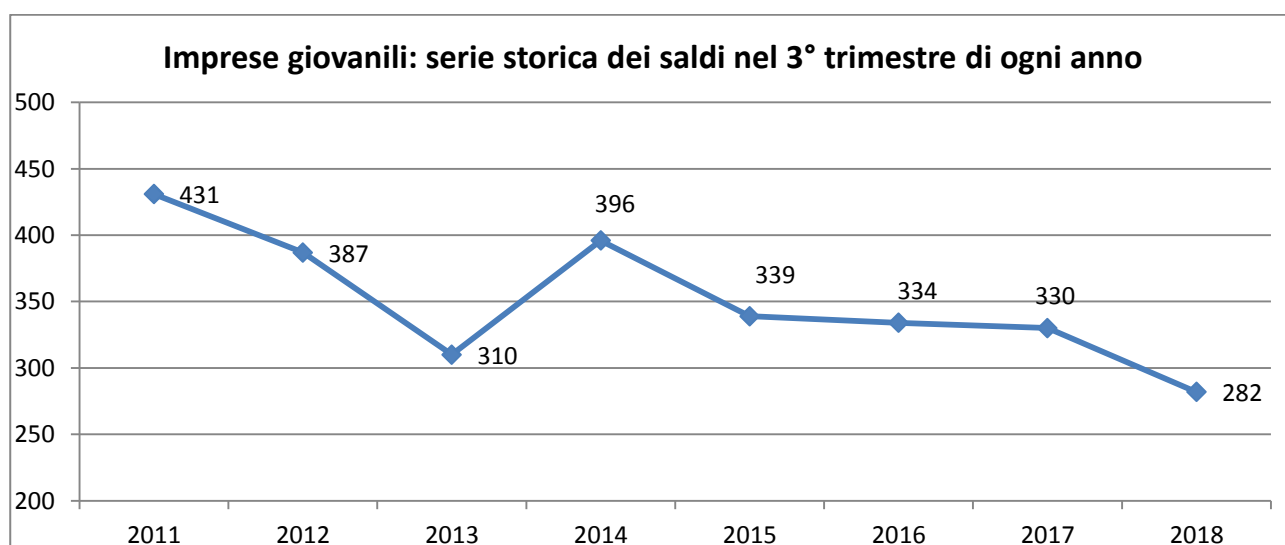


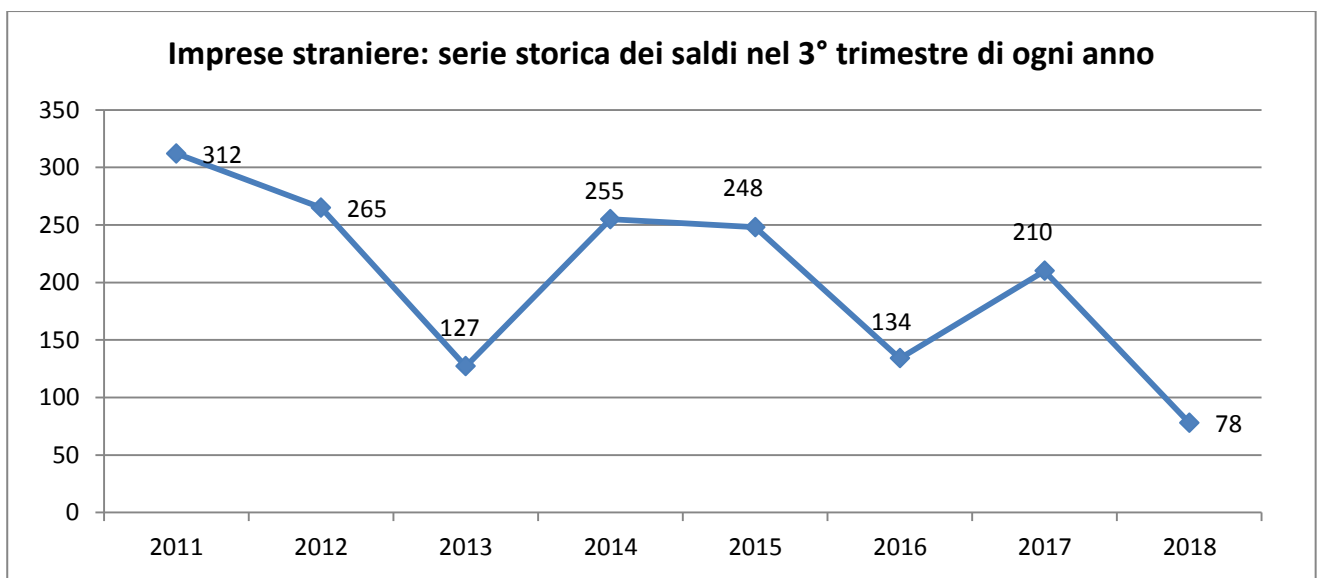
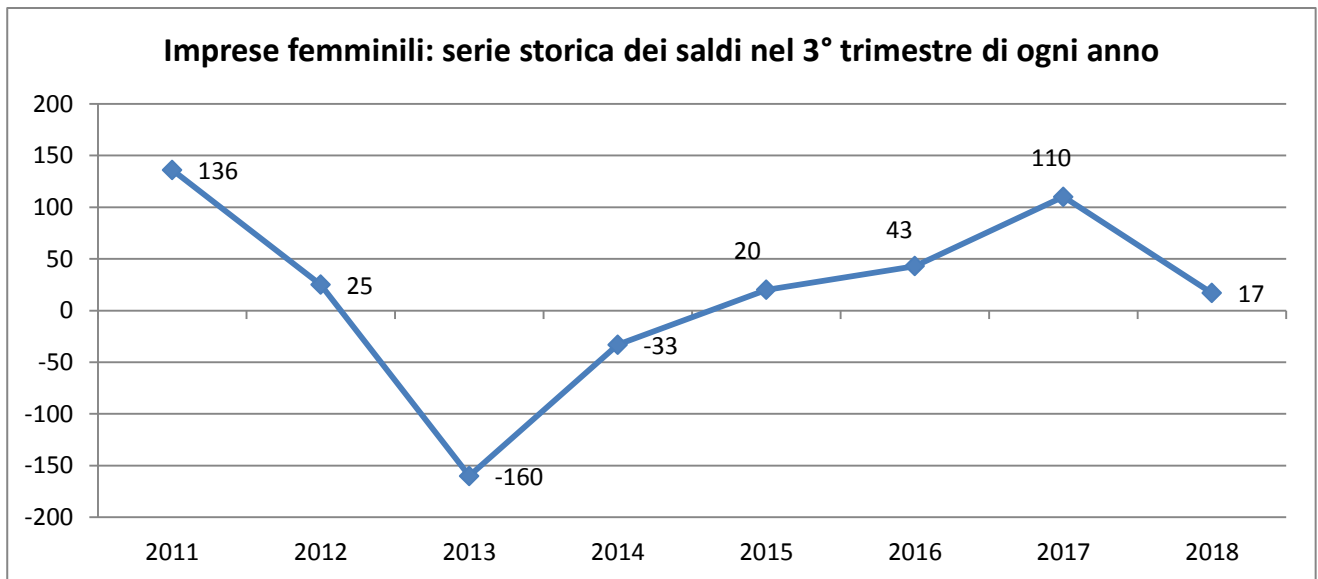
## LA DINAMICA DELLE IMPRESE GIOVANILI, FEMMINILI E STRANIERE (\*) IN LIGURIA NEL TERZO TRIMESTRE 2018

### *Saldi positivi per donne, giovani e stranieri*

Anche il terzo trimestre 2018 si chiude con segni positivi per le imprese giovanili, femminili e straniere seppur in lieve calo, rispettivamente con saldi pari a +282, +17 e +78 unità: in particolare le imprese “under 35” hanno registrato il saldo più consistente ma in graduale diminuzione a partire dal 2014, le imprese “rosa” dopo quattro anni di recupero tornano a decrescere e le imprese straniere continuano a seguire un andamento altalenante.



\* Sono considerate imprese giovanili l'insieme delle imprese in cui la partecipazione delle persone “under 35” risulta complessivamente superiore al 50% mediando le composizioni di quote di partecipazione e cariche attribuite; imprese femminili l'insieme delle imprese la cui partecipazione di genere risulta complessivamente superiore al 50% mediando le composizioni di quote di partecipazione e cariche attribuite; imprese straniere l'insieme delle imprese in cui la partecipazione di persone non nate in Italia risulta complessivamente superiore al 50% mediando le composizioni di quote di partecipazione e cariche attribuite.



Nel dettaglio le iscrizioni delle imprese giovanili ammontano a 496 unità e le cessazioni a 214 unità: nonostante un calo delle nuove attività rispetto allo stesso periodo del 2017 (-9,8%), sono diminuite anche le chiusure (-2,7%) determinando un saldo ancora positivo.

Per le imprese femminili si registra un ridimensionamento delle iscrizioni, 438 contro le 509 del 2017 (-13,9%) e una crescita delle cancellazioni, che da 399 passano a 421 (+5,5%).

Infine le imprese straniere mantengono un saldo positivo, pur registrando un rallentamento delle iscrizioni (-19,1%) e una crescita delle cancellazioni (+16,8%).

Nel panorama nazionale, rispetto ad un anno fa, la Liguria resta salda al 2° posto per tasso di imprenditorialità straniera, passando da 13,64% a 13,98% (oltre 3 punti percentuali sopra la media nazionale), subito dopo la Toscana; mantiene il 15° posto per quanto riguarda le imprese "rosa" (23,01%, quasi mezzo punto percentuale in più rispetto al valore nazionale) e guadagna un

posto in graduatoria per le imprese giovanili salendo all'11° posto (8,72% contro il 9,53% media Italia).

**TASSO DI IMPRENDITORIALITA' GIOVANILE, FEMMINILE E STRANIERO**  
**3° trimestre 2018**

Regione	Giovanile	Regione	Femminile	Regione	Straniero
Calabria	13,45	Molise	28,93	Toscana	14,46
Campania	13,18	Basilicata	27,93	<b>Liguria</b>	<b>13,98</b>
Sicilia	11,98	Abruzzo	26,81	Lazio	13,71
Basilicata	10,82	Umbria	25,87	Lombardia	12,57
Molise	10,34	Sicilia	25,09	Friuli V.G.	12,02
Sardegna	9,80	Calabria	24,29	Emilia Romagna	11,91
Lazio	9,60	Valle d'Aosta	24,18	Piemonte	10,34
Piemonte	9,23	Campania	23,92	Veneto	10,26
Valle d'Aosta	9,21	Toscana	23,85	Abruzzo	9,82
Abruzzo	9,21	Puglia	23,78	Marche	9,68
<b>Liguria</b>	<b>8,72</b>	Lazio	23,54	Umbria	9,21
Umbria	8,53	Marche	23,51	Calabria	8,80
Toscana	8,43	Sardegna	23,39	Campania	8,46
Lombardia	8,43	Friuli V.G.	23,32	Sardegna	6,66
Trentino A.A.	8,43	<b>Liguria</b>	<b>23,01</b>	Trentino A.A.	6,55
Marche	8,08	Piemonte	22,74	Sicilia	6,49
Veneto	7,47	Emilia Romagna	21,05	Molise	6,24
Friuli V.G.	7,38	Veneto	20,36	Valle d'Aosta	5,74
Emilia Romagna	7,29	Lombardia	19,23	Puglia	5,34
Puglia	5,78	Trentino A.A.	18,09	Basilicata	3,69
Italia	9,53	Italia	22,61	Italia	10,39

Fonte:Infocamere

*A cura di*  
*Giovanna Pizzi*  
*Ufficio Statistica e Studi*  
*Unioncamere Liguria*