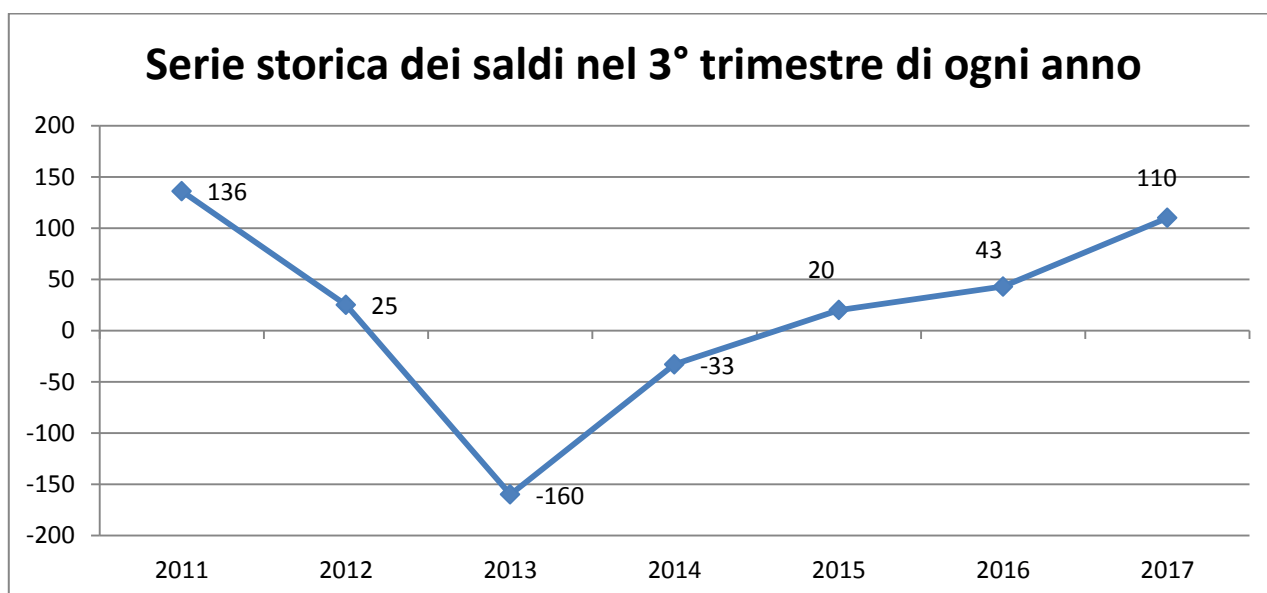


## IMPRESE FEMMINILI (\*): saldo positivo nel 3° trimestre, stabile il numero di imprese

Nel terzo trimestre 2017 le imprese femminili attive in Liguria sono state 31.496, lo 0,1% in più rispetto al 2016; il saldo positivo, 110 unità, risulta quasi triplo rispetto al 2016, con un andamento in costante crescita dal 2013.



Nel panorama nazionale, la Liguria non migliora la sua posizione rispetto all'anno scorso riconfermandosi al 15° posto per tasso di imprenditorialità femminile (23%), seppur superiore alla media nazionale (22,6%).

\* Sono considerate imprese femminili l'insieme delle imprese la cui partecipazione di genere risulta complessivamente superiore al 50% mediando le composizioni di quote di partecipazione e cariche attribuite.

**IMPRESSE FEMMINILI ATTIVE E TASSO DI IMPRENDITORIALITA' FEMMINILE PER REGIONE**  
**dati al 30 settembre 2017 e confronto con l'anno precedente**

Regione	Imprese femminili al 30/9/2017	Imprese femminili al 30/9/2016	Tasso di imprenditorialità femminile al 30/9/2017	Tasso di imprenditorialità femminile al 30/9/2016
Piemonte	88.454	89.091	22,72	22,70
Valle d'Aosta	2.670	2.689	23,82	23,68
Lombardia	156.479	155.684	19,13	19,04
Trentino A.A.	18.315	18.242	18,02	17,88
Veneto	88.218	87.942	20,25	20,11
Friuli V.G.	21.044	21.163	23,17	23,09
<b>Liguria</b>	<b>31.496</b>	<b>31.474</b>	<b>22,99</b>	<b>22,96</b>
Emilia Romagna	85.158	85.336	20,97	20,82
Toscana	84.613	84.887	23,78	23,75
Umbria	20.673	20.942	25,81	25,78
Marche	35.299	35.801	23,42	23,54
Lazio	114.790	113.431	23,53	23,49
Abruzzo	33.995	34.134	26,81	26,81
Molise	9.116	9.175	29,35	29,48
Campania	115.920	114.590	23,98	24,00
Puglia	78.124	78.183	23,76	23,65
Basilicata	14.831	14.749	27,97	28,00
Calabria	38.763	38.363	24,35	24,31
Sicilia	91.951	91.212	25,00	24,87
Sardegna	33.516	33.260	23,40	23,24
Italia	1.163.425	1.160.348	22,56	22,49

Fonte: Infocamere

Le imprese individuali, 22.249 unità, rappresentano il 71% del totale delle imprese femminili, in calo dello 0,2%; seguono le società di persone, 5.002 (-2,7%) e le società di capitale, 3.755 (+5,7%); le cooperative perdono 7 unità (322) e i consorzi ne guadagnano 1 (da 57 a 58).

I comparti a maggior concentrazione di imprese femminili sono il commercio, che rappresenta il 32% del totale ed è in calo dell'1,4%, le attività turistiche (15% del totale) in crescita del 2,3% e le altre attività di servizi (11% del totale) in aumento dello 0,6%. Anche nelle attività agricole, in particolare nella floricoltura e nella coltivazione di ortaggi, è forte la presenza di donne (l'11% del totale), pur se in calo del 2% rispetto all'anno scorso.

**IMPRESE FEMMINILI E ADDETTI IN LIGURIA PER SETTORE DI ATTIVITA'**  
**dati al 30 settembre 2017 e confronto con l'anno precedente**  
**per gli addetti il dato è riferito al trimestre precedente**

Settori	imprese	Variaz.%	addetti	Variaz.%
Agricoltura	3.522	-2,03	3.791	-3,90
Estrazione minerali	8	-11,11	46	-9,80
Attività manifatturiere	1.637	0,99	6.275	3,14
Fornitura energia elettrica	11	10,00	29	61,11
Fornitura acqua, gestione rifiuti	32	3,23	301	-6,52
Costruzioni	1.159	1,31	3.497	3,74
Commercio	10.083	-1,40	19.623	0,34
Trasporto	374	1,36	1.716	3,75
Servizi di alloggio e ristorazione	4.653	2,33	16.110	12,60
Servizi di informazione	493	-3,52	1.161	-8,51
Attività finanziarie e assicurative	758	-0,26	959	-0,10
Attività immobiliari	1.868	0,32	2.350	0,73
Attività profess., scient. e tecniche	828	4,94	1.592	4,05
Noleggio, agenzie viaggio	1.530	3,03	4.640	2,70
Istruzione	143	-0,69	883	14,82
Sanità	273	3,02	5.490	-2,12
Attività artistiche, sportive	558	-1,76	1.775	10,11
Altre attività di servizi	3.555	0,57	6.585	4,79
N.C.	11	266,67	758	-7,67
<b>TOTALE</b>	<b>31.496</b>	<b>0,07</b>	<b>77.581</b>	<b>3,42</b>

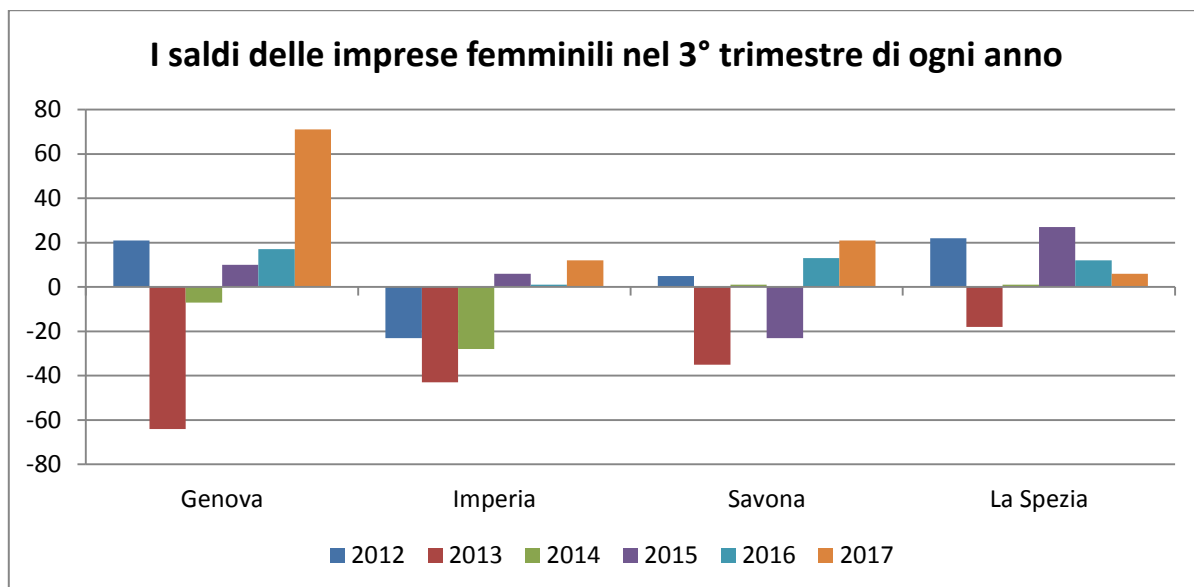
Fonte: Infocamere

Gli addetti delle imprese femminili (riferiti al 2° trimestre 2017) ammontano a 77.581 unità (+3,4% rispetto allo stesso periodo del 2016) e rappresentano il 17% del totale degli addetti.

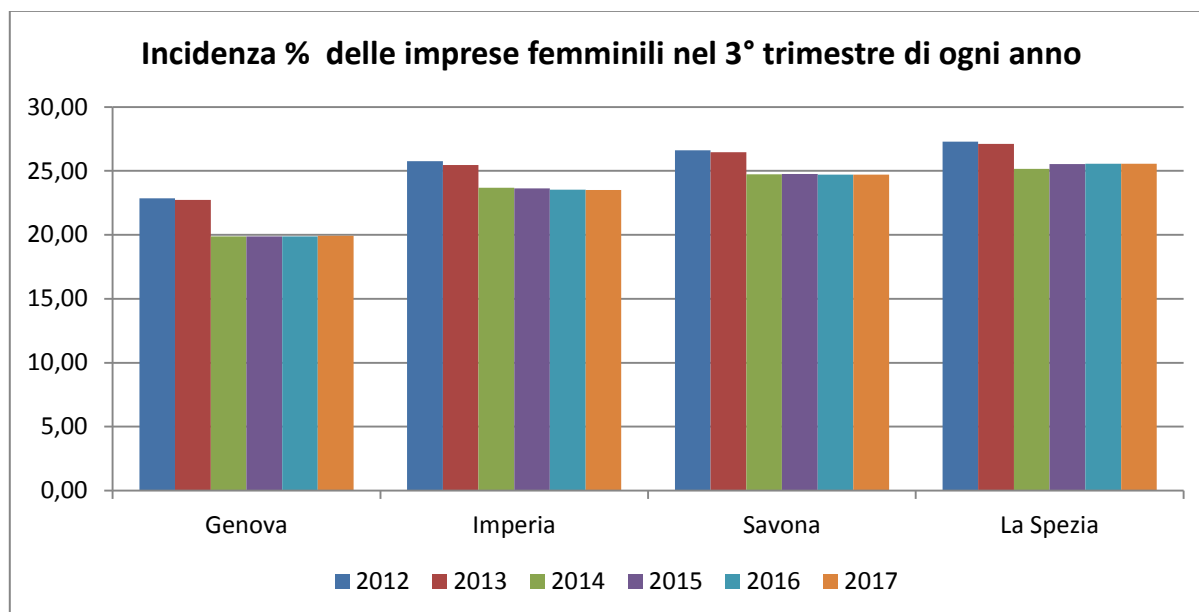
Da rilevare l'aumento del 12,6% nelle attività turistiche e del 4,8% nelle altre attività di servizi (in prevalenza collegate ai servizi di parrucchieri e trattamenti estetici).

## DATI PROVINCIALI

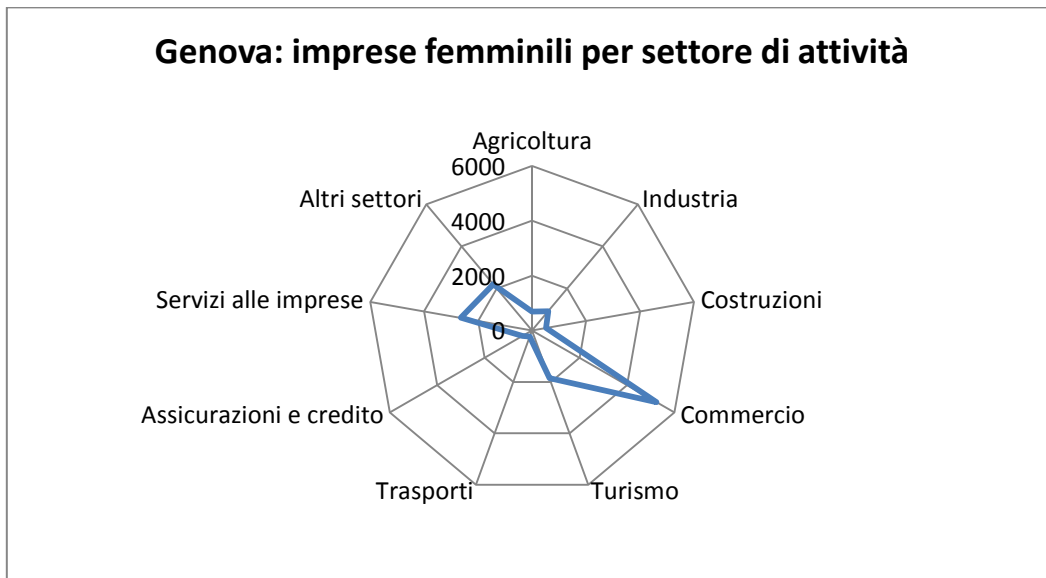
Rispetto all'anno scorso, il saldo tra iscrizioni e cessazioni di imprese femminili è migliorato in tutte le province ad eccezione della Spezia, dove si è dimezzato. Genova registra il valore più alto degli ultimi 6 anni, con 71 imprese in più, seguita da Savona (+21), Imperia (+12) e infine La Spezia (+6).



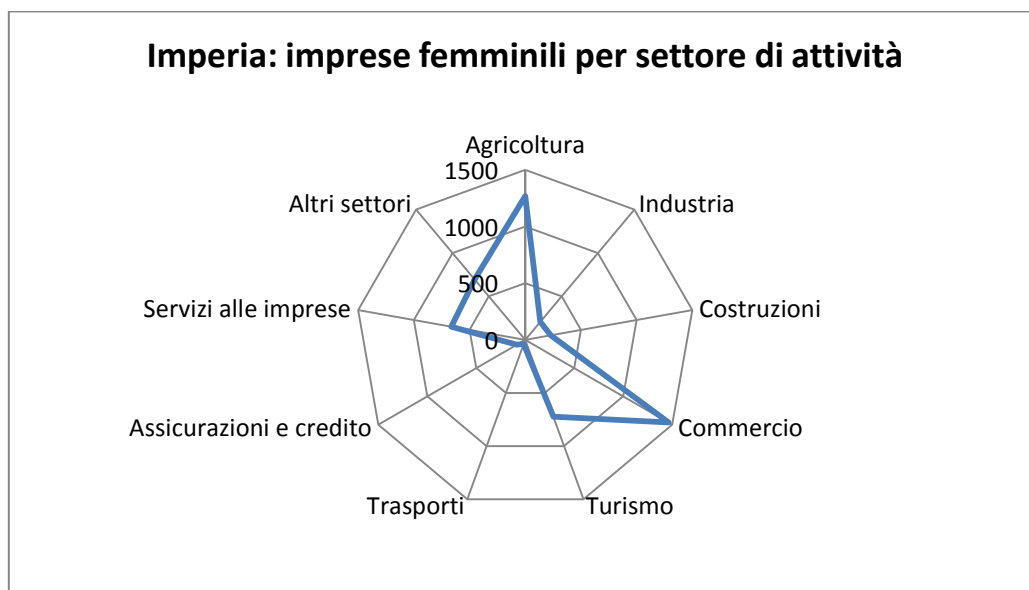
Dall'analisi dell'incidenza sul totale delle imprese, si rileva che il peso delle imprese "rosa" si è stabilizzato negli ultimi 3 anni da levante a ponente: La Spezia registra l'incidenza più alta (quasi il 26% sul totale delle imprese), seguita da Savona (25%), Imperia (23%) e per ultima Genova (20%).



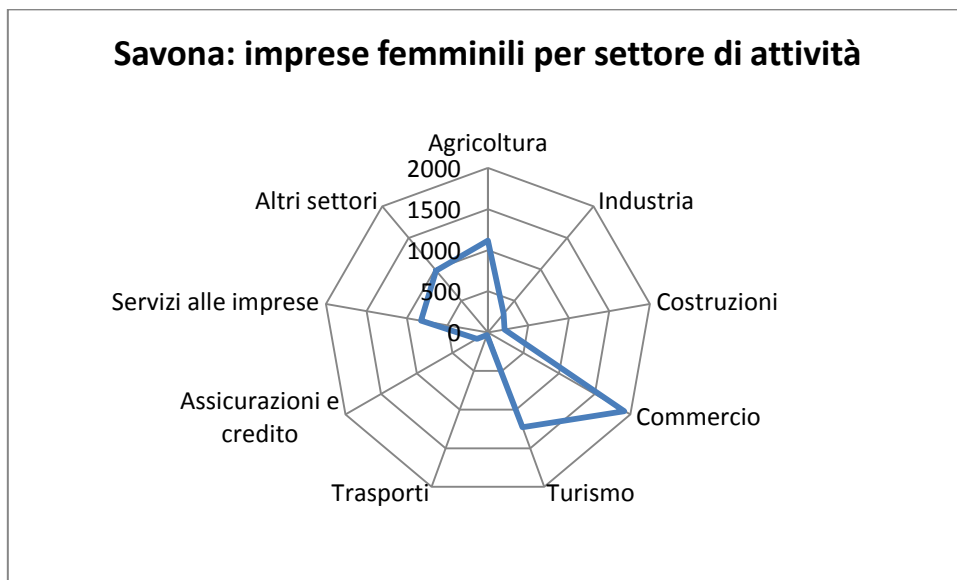
Nel capoluogo ligure operano 14.693 imprese femminili (+0,5% rispetto all'anno scorso), oltre il 35% delle quali gestisce attività commerciali (-1,11%), il 18% offre servizi alle imprese (+1,8%), il 13% svolge attività legate al turismo (+1,8%).



A Imperia le donne gestiscono 5.384 imprese (-0,3%), che si concentrano nelle attività commerciali (27% del totale, in calo dell'1,2%), in quelle agricole (24% del totale, in diminuzione dell'1,6%) e nelle attività dei servizi di alloggio e ristorazione (13% del totale, in aumento dell'1,5%).



Anche a Savona, dove sono attive 6.768 imprese femminili (-1,0%), è il commercio il settore predominante: rappresenta il 28% del totale ed è in calo del 2,3%. Segue il turismo (18%, in crescita dell'1,1%) e le attività agricole (16%, in diminuzione del 2,4%).



Infine a La Spezia le imprese femminili attive sono 4.651 (+0,8%), il 32% delle quali opera nel commercio (-1,4%); è pari al 18% la concentrazione di imprese "rosa" nel turismo (+6,2%) e al 12% nei servizi per le imprese (+4,3%).

