

LE IMPRESE COOPERATIVE IN LIGURIA

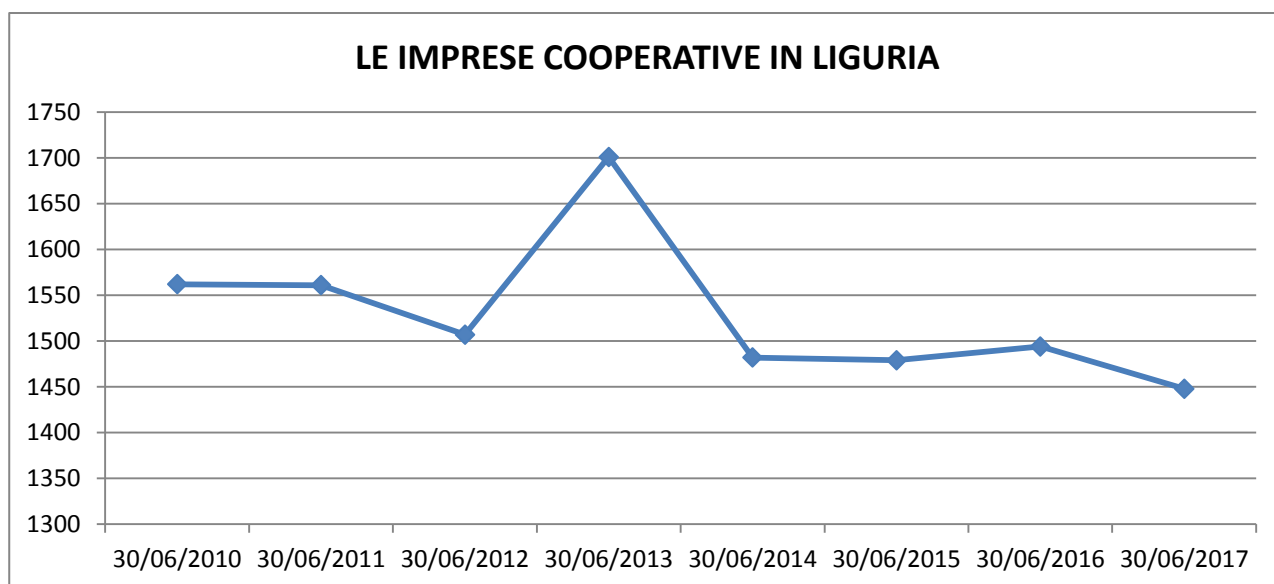
Il sistema cooperativistico in Liguria conta al 30 giugno 2017 quasi 1.500 imprese, che rappresentano l'1,1% dell'imprenditoria ligure; a livello nazionale l'incidenza è pari all'1,58%.

IMPRESE COOPERATIVE ATTIVE PER NATURA GIURIDICA

Natura giuridica	2° trim.2016	2° trim.2017	Var.%
Cooperativa sociale	254	233	-8,3
Piccola società cooperativa	1	1	0,0
Piccola società cooperativa a r.l.	8	8	0,0
Società consortile cooperativa a r.l.	1	1	0,0
Società cooperativa	889	914	2,8
Società cooperativa a r.i.	0	0	0,0
Società cooperativa a r.l.	292	275	-5,8
Società cooperativa consortile	16	15	-6,3
Società cooperativa europea	1	1	-
TOTALE	1.462	1.448	-1,0

Fonte: Infocamere

Dall'analisi degli ultimi anni si è assistito ad un graduale, seppur minimo, ridimensionamento: da notare il picco di imprese attive nel 2013, anno "funesto" per l'economia italiana e in particolare ligure, forse in parte attribuibile a fattori extra-economici legati più alla cultura dell'impresa cooperativa, caratterizzata dalla mutualità imprenditoriale, che meglio ha saputo affrontare situazioni di disagio ponendosi spesso come valida alternativa alle imprese con fini di lucro.



In termini occupazionali, il ruolo delle cooperative non è affatto trascurabile: 31.520 addetti, circa il 7,3% del totale degli addetti (ultimo dato a marzo 2017), risultano prestare la propria attività lavorativa in una cooperativa, in crescita del 4,5% rispetto a marzo 2016.

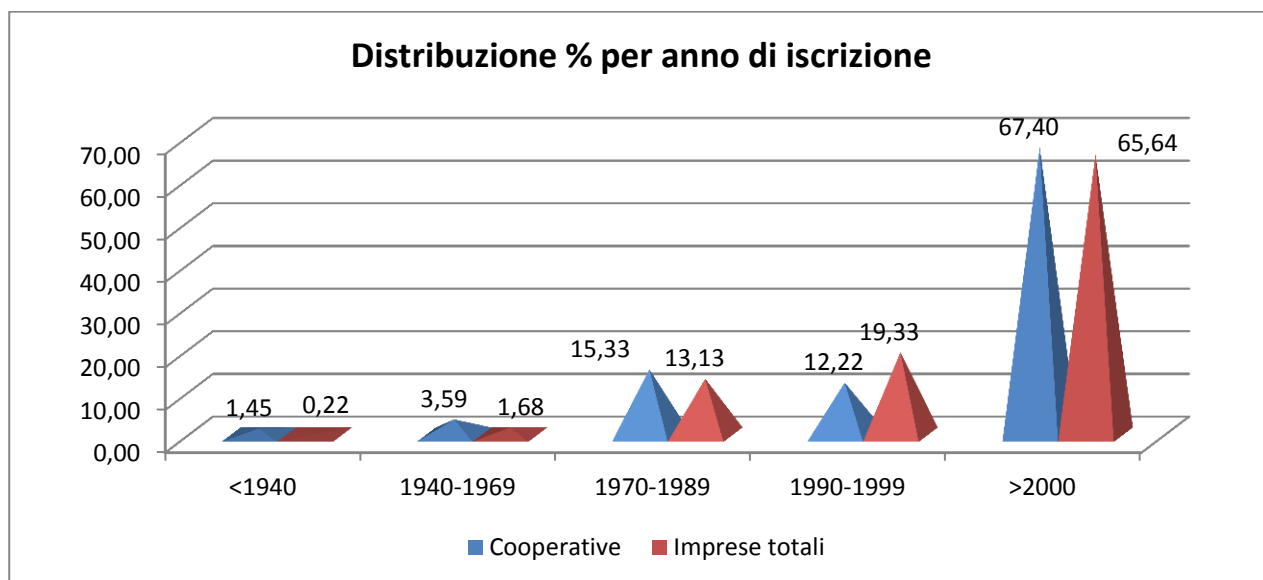
ADDETTI NELLE IMPRESE COOPERATIVE ATTIVE PER NATURA GIURIDICA

Natura giuridica	1° trim.2016	1° trim.2017	Var.%
Cooperativa sociale	10.365	10.207	-1,52
Piccola società cooperativa	17	17	0,00
Piccola società cooperativa a r.l.	132	129	-2,27
Società consortile cooperativa a r.l.	2	7	250,00
Società cooperativa	12.772	14.384	12,62
Società cooperativa a r.i.	33	33	0,00
Società cooperativa a r.l.	6.793	6.681	-1,65
Società cooperativa consortile	51	55	7,84
Società cooperativa europea	2	7	250,00
TOTALE	30.167	31.520	4,49

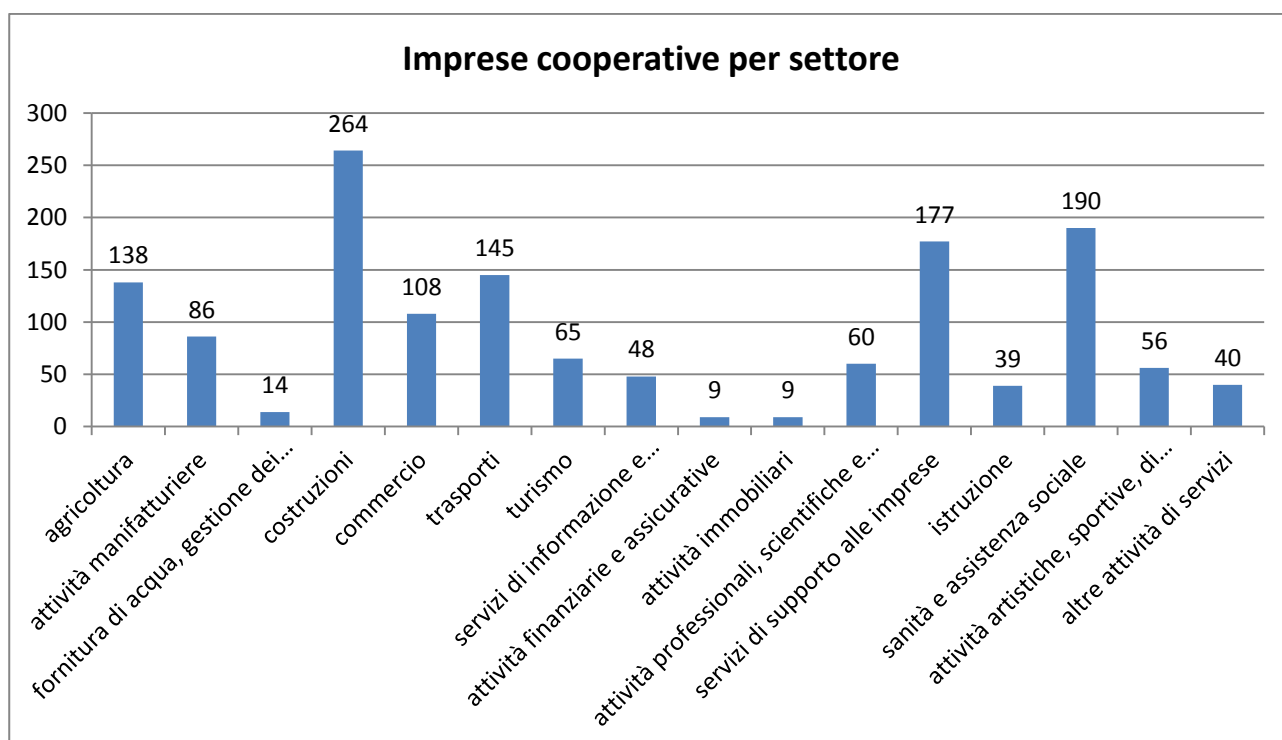
Fonte: Infocamere, Inps

Interessante è tracciare un profilo di “età media” delle cooperative operanti in Liguria, confrontando il dato con quello del tessuto imprenditoriale nel suo complesso. Mediamente le cooperative appaiono più longeve: infatti l’1,45% risale agli anni precedenti il 1940 contro lo 0,22% del totale delle imprese. Anche

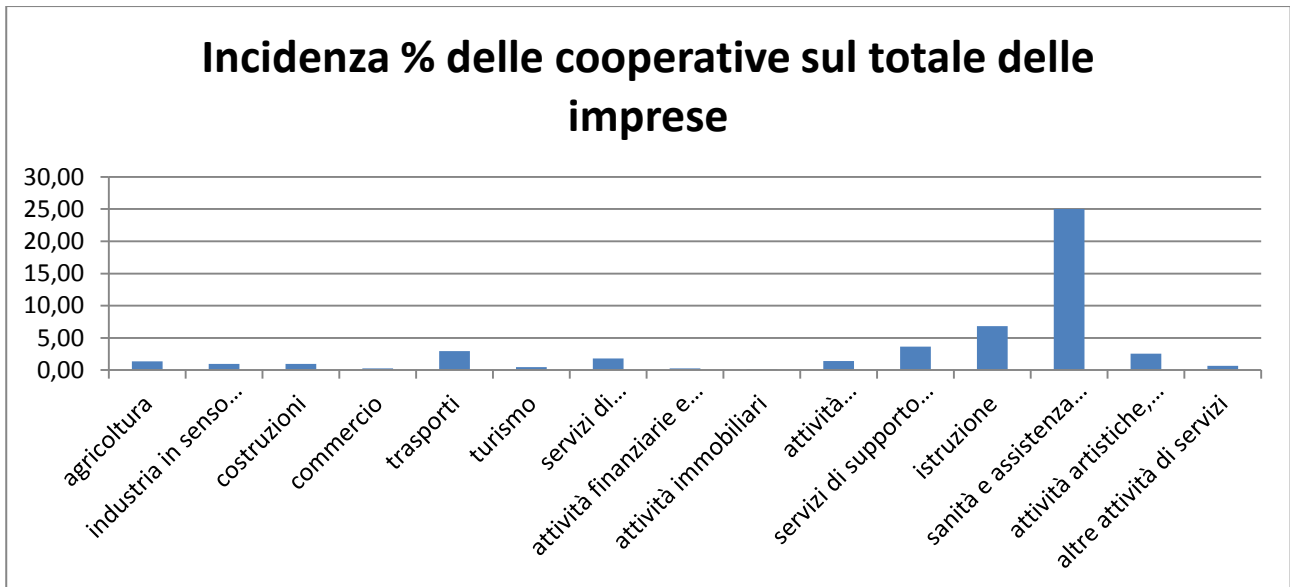
dall'analisi degli ultimi anni il percorso è simile: il peso delle imprese cooperative nate dopo il 2000 (67,40%) supera quello del totale (65,63%).



Il dettaglio settoriale evidenzia che la maggiore concentrazione di cooperative si registra nel settore delle costruzioni (18,23% sul totale delle cooperative), seguito da quello della sanità e assistenza sociale (13,12%) e dai servizi di supporto alle imprese (12,22%).



Se si considera, poi, il peso che le cooperative hanno a livello settoriale sul totale delle imprese, emerge che la sanità e assistenza sociale hanno un'incidenza del 25%, seguita dall'istruzione (6,82%) e dai servizi di supporto alle imprese (3,64%).



A cura di
Giovanna Pizzi
Unioncamere Liguria
Statistica e Studi