

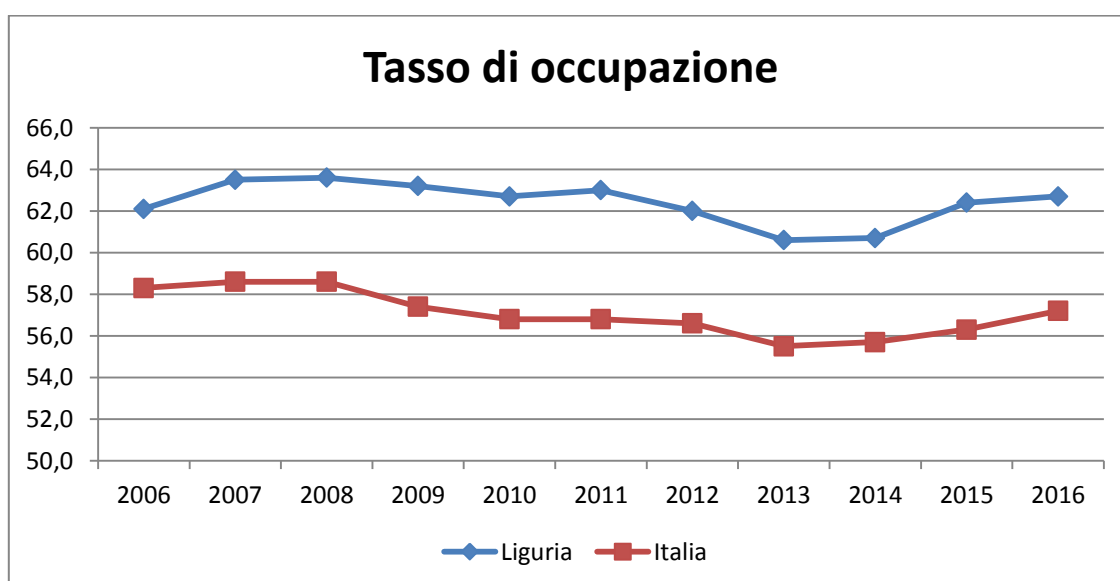
MERCATO DEL LAVORO

2016: Liguria in controtendenza rispetto alla media italiana *in calo gli occupati, cresce il tasso di disoccupazione*

La Liguria è sempre stata una regione “atipica” e meno dinamica, rispetto alle altre, nel recepire i cambiamenti e invertire la marcia, soprattutto per caratteristiche strutturali e di assetto economico. E forse è ancora troppo presto per avere riscontri positivi dalle politiche attuate dalla Regione mirate al rilancio dell’economia, in particolare interventi a favore delle imprese e maggiori investimenti nella formazione.

Il 2016 si è chiuso per la Liguria con dati poco confortanti sul mercato del lavoro: gli ultimi dati diffusi dall’Istat frenano, di fatto, le aspettative di un’inversione di tendenza avviata nel 2015, che faceva ben sperare in una ripresa dell’occupazione.

Gli occupati liguri risultano 610 mila, 2mila in meno rispetto all’anno precedente, nonostante il tasso di occupazione sia passato dal 62,4% al 62,7%: ciò si spiega per una maggiore contrazione della popolazione di riferimento, denominatore dell’indice.



OCCUPATI E TASSO DI OCCUPAZIONE - Anni 2016-2015

REGIONI	Occupati (migliaia)		Tasso di occupazione	
	2016	2015	2016	2015
Piemonte	1.811	1.799	64,4	63,7
Valle d'Aosta	54	55	66,4	66,2
Lombardia	4.328	4.256	66,2	65,1
Trentino A.A.	481	477	69,3	68,7
Veneto	2.081	2.052	64,7	63,6
Friuli V.G.	499	496	64,7	63,7
LIGURIA	610	612	62,7	62,4
Genova	332	335	63,2	63,0
Imperia	79	83	58,8	60,9
Savona	111	107	63,3	61,5
La Spezia	88	87	63,9	62,7
Emilia R.	1.967	1.918	68,4	66,7
Toscana	1.566	1.557	65,3	64,8
Umbria	354	360	62,7	63,1
Marche	620	625	62,2	62,1
Lazio	2.336	2.309	59,9	59,0
Abruzzo	485	479	55,7	54,5
Molise	106	102	51,9	49,4
Campania	1.636	1.577	41,2	39,6
Puglia	1.194	1.171	44,3	43,3
Basilicata	193	189	50,3	49,2
Calabria	523	515	39,6	38,9
Sicilia	1.351	1.353	40,1	40,0
Sardegna	562	565	50,3	50,1
Italia	22.758	22.465	57,2	56,3

Fonte: Istat

A livello provinciale Imperia ha registrato 79mila occupati, 4mila in meno rispetto al 2015, Savona 111mila, 4mila in più, Genova 332mila, 3mila in meno, e infine La Spezia 88mila occupati, mille in più rispetto al 2015.

Notizie poco confortanti anche sul fronte della disoccupazione: 4mila disoccupati in più. Il 2016 si chiude con un tasso di disoccupazione pari al 9,7%, in aumento di mezzo p.p. rispetto al 2015.

DISOCCUPATI E TASSO DI DISOCCUPAZIONE - Anni 2016-2015

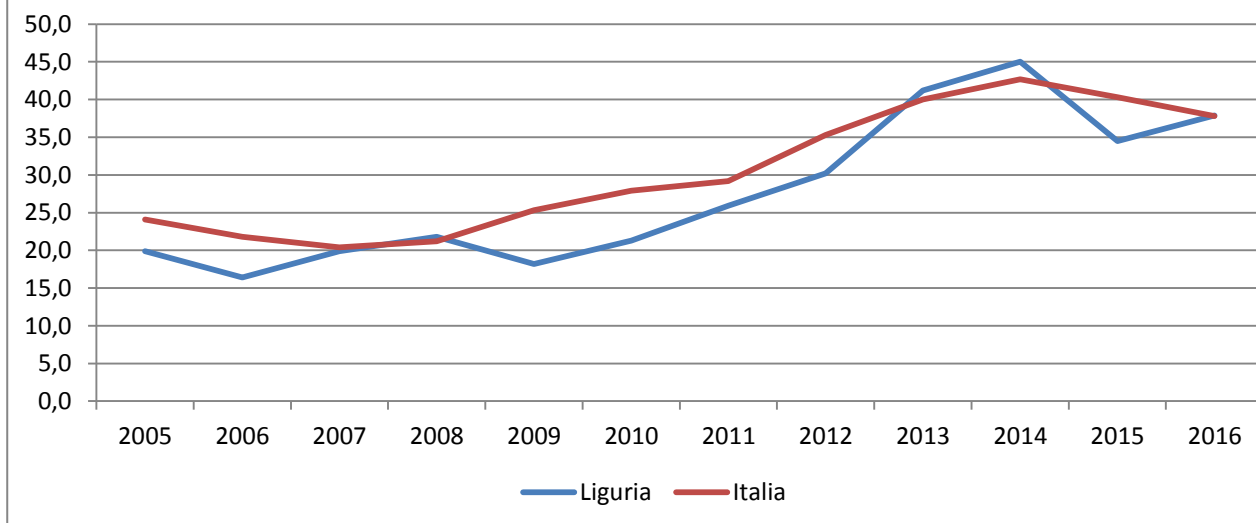
REGIONI	Disoccupati (migliaia)		Tasso di disoccupazione	
	2016	2015	2016	2015
Piemonte	187	205	9,3	10,2
Valle d'Aosta	5	5	8,7	8,9
Lombardia	346	364	7,4	7,9
Trentino A.A.	27	27	5,2	5,3
Veneto	151	157	6,8	7,1
Friuli V.G.	41	43	7,5	8
LIGURIA	66	62	9,7	9,2
Genova	36	30	9,9	8,3
Imperia	12	10	13,0	11,0
Savona	8	11	6,4	9,4
La Spezia	10	10	10,2	10,6
Emilia R.	147	161	6,9	7,7
Toscana	164	157	9,5	9,2
Umbria	37	42	9,6	10,4
Marche	74	69	10,6	9,9
Lazio	293	310	11,1	11,8
Abruzzo	67	69	12,1	12,6
Molise	16	17	12,8	14,3
Campania	418	389	20,4	19,8
Puglia	288	287	19,4	19,7
Basilicata	29	30	13,3	13,7
Calabria	158	153	23,2	22,9
Sicilia	383	368	22,1	21,4
Sardegna	117	119	17,3	17,4
Italia	3.012	3.033	11,7	11,9

Fonte: Istat

E' sempre la provincia di Imperia a registrare il tasso di disoccupazione più alto, 13%, in aumento di due punti percentuali rispetto al 2015; segue La Spezia con un tasso pari al 10,2% (-0,4 punti percentuali), Genova con 9,9%, in crescita di 1,6 punti percentuali, e infine Savona con 6,4%, 3 punti percentuali in meno rispetto al 2015.

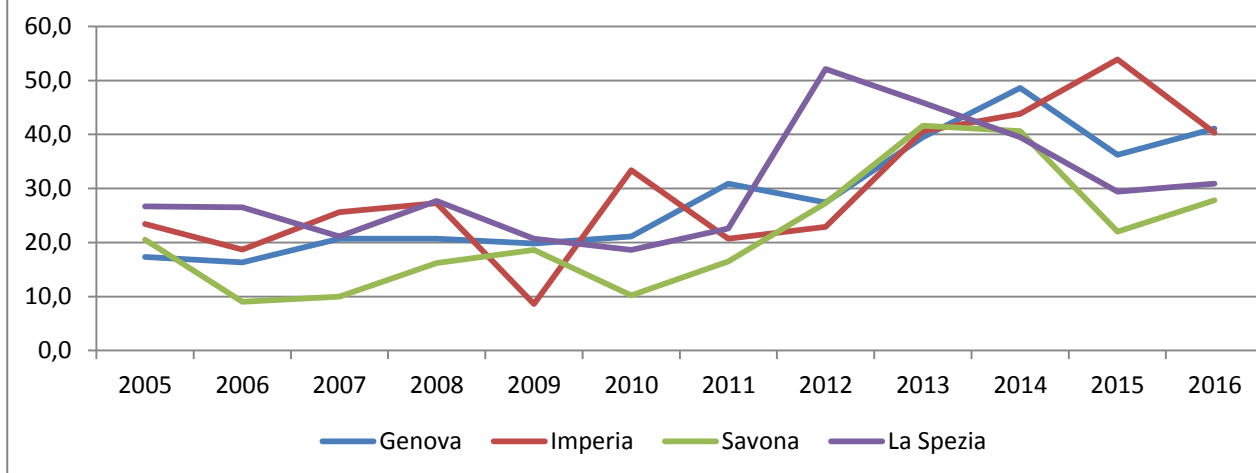
Il tasso di disoccupazione giovanile (15-24 anni) in Liguria cresce di 3,4 punti percentuali passando dal 34,5% al 37,9%, posizionandosi in linea con la media nazionale (37,8%).

Tasso di disoccupazione giovanile in Liguria e Italia



Tra le province liguri Genova registra il tasso più alto, 41,1% (quasi 5 p.p. in più rispetto al 2015), raggiungendo e sorpassando Imperia che scende al 40,3% (13,6 p.p. in meno); segue La Spezia con 30,9% (1,5 p.p. in più) e infine Savona dove, sebbene in crescita rispetto al 2015, si registra il tasso di disoccupazione giovanile più basso (27,8% contro 22,0% dell'anno precedente).

Tasso di disoccupazione giovanile nelle province liguri



In calo la popolazione inattiva¹ ligure tra i 15 e i 64 anni, 11 mila unità in meno, pari a -3,7%, come pure a livello nazionale (-410 mila unità, pari a -2,9%).

¹ Comprende le persone che non fanno parte delle forze di lavoro, ovvero quelle non classificate come occupate o in cerca di occupazione.

All'interno di questa categoria, i giovani liguri tra i 15 e i 24 anni si sono leggermente ridimensionati passando da 100 a 96mila unità, calo riconducibile interamente alla componente femminile.

Per concludere, i Neet (quei giovani tra i 15 e i 29 anni non occupati e nemmeno impegnati nello studio) in Liguria sono diminuiti passando da 41mila a 35mila (-14,6%). L'incidenza più alta, calcolata sulla popolazione, si riscontra nella fascia di età compresa tra i 18 e i 29 anni: in Liguria il valore è pari al 20,8%, in Italia al 28,8%.

Per consultare i dati [clicca qui](#)

*A cura di
Giovanna Pizzi
Ufficio Statistica e Studi
Unioncamere Liguria*